

Godišnji financijski izvještaji



Grawe Hrvatska d.d.

Tel. +385 1 3034000
Faks +385 1 3034500

Ulica grada Vukovara 5
10000 Zagreb

www.grawe.hr
service@grawe.hr

Sadržaj

Tijela Društva.....	5
Izveštaj Uprave	7
Izveštaj Nadzornog odbora	15
Financijski izvještaji za 2014.	17
Izveštaj o financijskom položaju (Bilanca) na 31.12.2014.....	18
Izveštaj o promjenama kapitala	21
Izveštaj o sveobuhvatnoj dobiti (Račun dobiti i gubitka) za razdoblje 1.1. – 31.12.2014.....	22
Izveštaj o novčanim tokovima za razdoblje 1.1. – 31.12.2014.....	25
Računovodstveni standardi i načela i računovodstvene politike.....	27
Bilješke uz stavke Bilance i Računa dobiti i gubitka	41
Ostali podaci.....	72
Adekvatnost kapitala i imovina za pokriće tehničke pričuve	77
Adekvatnost kapitala.....	77
Imovina za pokriće tehničkih pričuva osiguranja	78
Izveštaj o rizicima	81
Izveštaj upravitelja matematičke pričuve i ovlaštenog aktuara.....	89
Izveštaj upravitelja matematičke pričuve	89
Iz izveštaja ovlaštenog aktuara	90
Mišljenje neovisnog revizora.....	93
Izjava Uprave	95
Popis kratica, slika i tablica.....	97

Napomena:

Radi bolje preglednosti i čitljivosti u ovom dokumentu se za označavanje osoba koristi muški gramatički rod. Svi izrazi za označavanje osoba upotrijebljeni u muškom gramatičkom rodu podjednako se odnose i na osobe ženskog spola.

Prilikom zbrajanja zaokruženih iznosa ili postotaka moguće je pojavljivanje razlike uslijed zaokruživanja tj. zbrajanjem iznosa komponenti ne dobiva se nužno iznos iskazan kao njihov zbroj.

Podaci o stanju tržišta osiguranja preuzeti su iz statističkih izvještaja Hrvatskog ureda za osiguranje (HUO) koji su bili dostupni na dan sastavljanja ovog izvještaja.

Tijela Društva

Glavna skupština

na kojoj je zastupljen cjelokupni temeljni kapital Društva

Nadzorni odbor

predsjednik Nadzornog odbora

Mag. Dr. Othmar Ederer, generalni direktor, Grazer Wechselseitige Versicherung AG, Graz

zamjenik predsjednika Nadzornog odbora

Dr. Siegfried Grigg, član Uprave Grawe Immo Holding AG, Graz (do 20.3.2014.)

Mag. Klaus Scheitegel, član Uprave Grazer Wechselseitige Versicherung AG, Graz
(od 20.3.2014.)¹

članovi Nadzornog odbora

DDI Mag. Dr. Günther Puchtler, član Uprave Grazer Wechselseitige Versicherung AG, Graz

Dipl. Techn. Erik Venningdorf, član Uprave Grazer Wechselseitige Versicherung AG, Graz
(od 20.3.2014.)

Maja Petriček, dipl. iur., predstavnica radnika, Zagreb

Uprava

predsjednik Uprave

Igor Pureta, mag. ing., MBA, Zagreb

članovi Uprave

Mag. Gerald Gröstenberger, MBA, Zagreb

Nataša Kapetanović, dipl. ing., Zagreb

¹ Do 20.3.2014. član Nadzornog odbora

Izveštaj Uprave

Grawe Hrvatska d.d.

Društvo *GRAWE HRVATSKA* (u daljnjem tekstu: Društvo) osnovano 1993. kao Prima osiguranje d.d., razvilo se od osiguratelja koji je prvenstveno bio usmjeren na ponudu proizvoda životnih osiguranja u osiguravatelja koji nudi sveobuhvatnu paletu proizvoda za osiguranje imovine i osiguranja osoba. Pripajanjem društava Adria osiguranje, sa sjedištem u Puli, i Slavonija osiguranje, sa sjedištem u Osijeku, 2001. godine, i uvođenjem skupine osiguranja motornih vozila u postojeću ponudu Društvo je utvrdilo svoju tržišnu poziciju kao kompozitno osiguravajuće društvo obavljajući poslove i životnih i neživotnih osiguranja.

Društvo je pouzdan poslovni partner u odnosu prema osiguranicima i radnicima. Poslovanje je usmjerilo na pružanje usluga fizičkim osobama te malim i srednjim poduzećima svih vrsta djelatnosti. Suvremeni proizvodi povezani s financijskom stabilnošću vrijedan su doprinos planiranju osobne budućnosti i daljnjem razvitku gospodarstva na opću korist.

Osiguranici, radnici i dioničar

Svakodnevno iznova dokazujemo kako su naši korisnici u središtu naših aktivnosti. U ovom trenutku povjerenje nam ukazuje više od 100.000 korisnika.

Našim korisnicima na usluzi su više od 700 angažiranih radnika zaposlenih u internim odjelima i prodaji. Poslujući u 59 prodajnih ureda širom Republike Hrvatske osigurana je zastupljenost u svim regijama, što je nužan preduvjet za pružanje kvalitetne brige o osiguraniku. Pored toga, u najznačajnijim središtima nalaze se regionalni uredi koji osiguravaju brz i nebirokratski postupak obrade odštetnih zahtjeva u slučaju nastupa štete.

Sustav edukacije sa širokom ponudom internih i eksternih programa obuke osigurava stjecanje potrebnih znanja u svrhu optimalnog savjetovanja naših korisnika. Društvo je tijekom 2014. u ovo područje uložilo oko 2,4 milijuna kuna. U okviru edukacija, njih ukupno 211, od toga 127 radionica, 66 stručnih seminara i 18 seminara iz područja osobnog razvoja, održanima u svim regijama Republike Hrvatske, postavljena je osnova za daljnji uspješan rad Društva.

Kao član Grupe *Grawe* Društvo profitira od rezultata glavnih razvojnih aktivnosti koje se odvijaju unutar koncerna. S druge strane, naši radnici također stavljaju svoja stručna znanja u službu svladavanja zajedničkih izazova. Radne skupine u kojima djeluju radnici društava kćeri iz različitih zemalja ostvaruju iznadprosječne rezultate od kojih imaju korist sva društva u sastavu koncerna.

Korporativni imidž

Članstvo Republike Hrvatske u Europskoj uniji dovelo je do značajnih izmjena, osobito u području obveznih osiguranja u prometu (liberalizacija tržišta). Pažljivo pripremljena strategija razvoja proizvođa, praćena odgovarajućom prodajnom i promidžbenom kampanjom, donijela je izvrsne rezultate i pridonijela da Društvo utvrdi svoju poziciju na tržištu kao važan davatelj usluga i u ovom segmentu osiguranja.

Katastrofalne poplave u proljeće 2014. godine potaknule su naše radnike na jedinstvenu gestu solidarnosti. Mnogobrojni veliki i mali projekti svjedočili su povezanosti s prijateljima, susjedima i našim osiguranicima koje su zadesile teškoće. Društvo je sudjelovalo među prvim kompanijama i u pružanju financijske pomoći kako bi se nevolje pogođenog stanovništva barem malo ublažile.

„Dokazati provođenje prakse društvene odgovornosti i tamo kamo inače nitko ne gleda“ geslo je koje je oduvijek bilo i bit će duboko ugrađeno u temelje korporativne kulture Društva.

Projekt korporativnog volontiranja nastavljen je i tijekom 2014. kada je gotovo 300 radnika Društva sudjelovalo u akcijama na lokalnoj razini. U 14 projekata održanih u studenome volontirali smo u vrtićima, školama, udrugama i domovima, uređivali dječja igrališta i parkove prirode. Bila je to dobrodošla pomoć korisnicima ovih ustanova i zajednici i važan doprinos jačanju našeg identiteta.

Članstvo u strukovnim udrugama i udruženjima

Društvo je član Hrvatskog ureda za osiguranje (HUO) i Udruženja osiguravatelja pri Hrvatskoj gospodarskoj komori (HGK). Društvo podupire sudjelovanje svojih aktuara u aktivnostima Hrvatskog aktuarskog društva (HAD).

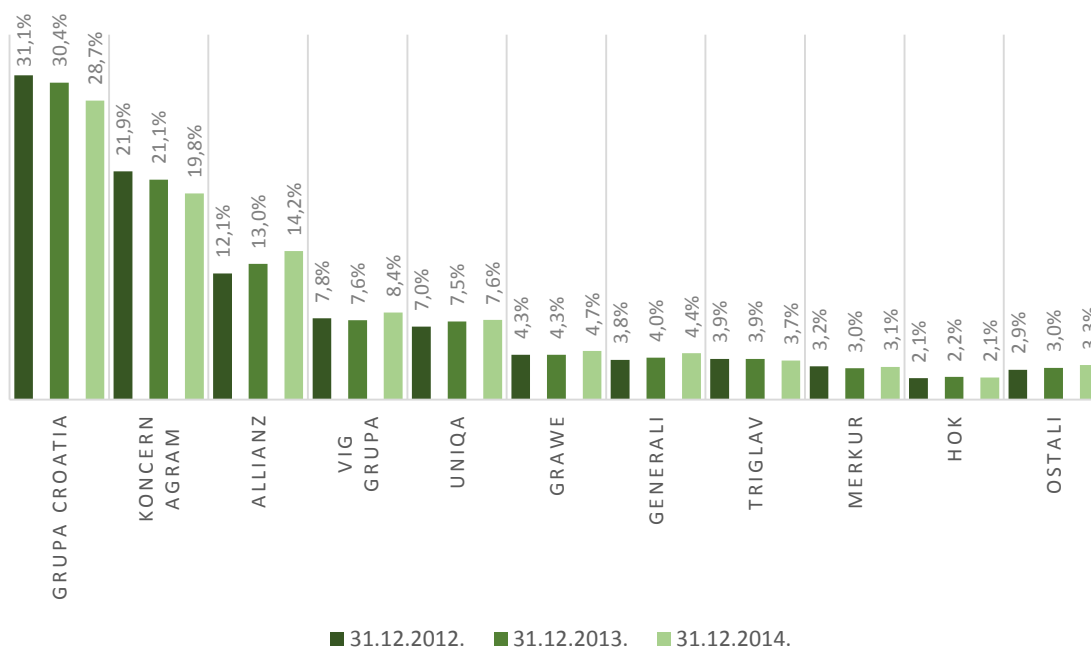
Tržište osiguranja u izvještajnom razdoblju

Tržište osiguranja u Republici Hrvatskoj osjeća nastavak negativnog trenda uzrokovanog krizom posljednjih godina. Društvo se uspješno suprotstavlja tom trendu.

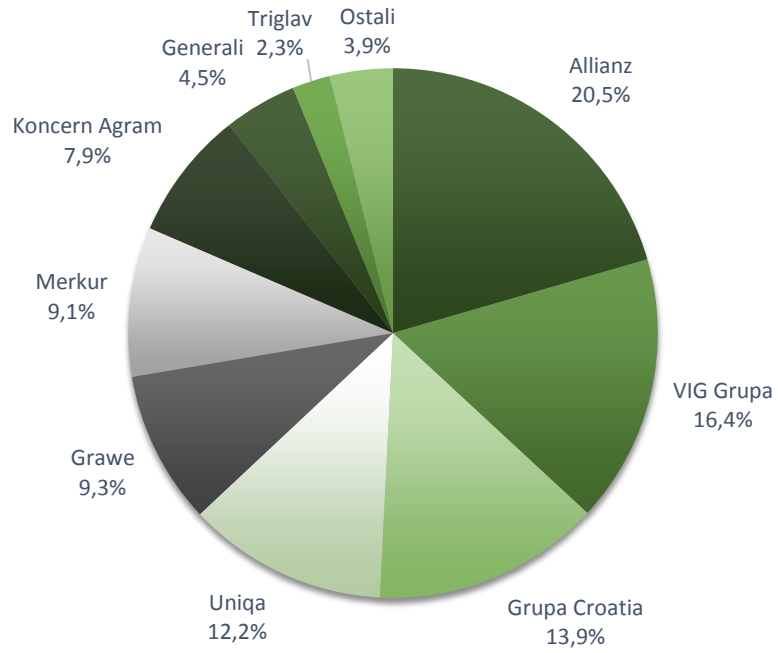
	2014.	2013.	Δ
	mil. kn	mil. kn	
Republika Hrvatska	8.561	9.077	-5,7%
Životna osiguranja	2.638	2.538	3,9%
Neživotna osiguranja	5.924	6.538	-9,4%
Grawe Hrvatska d.d.	398	394	1,2%
Životna osiguranja	246	246	0,2%
Neživotna osiguranja	152	148	2,8%

Tablica 1: Tržište osiguranja u Republici Hrvatskoj i Grawe Hrvatska d.d. (zaračunata bruto premija)

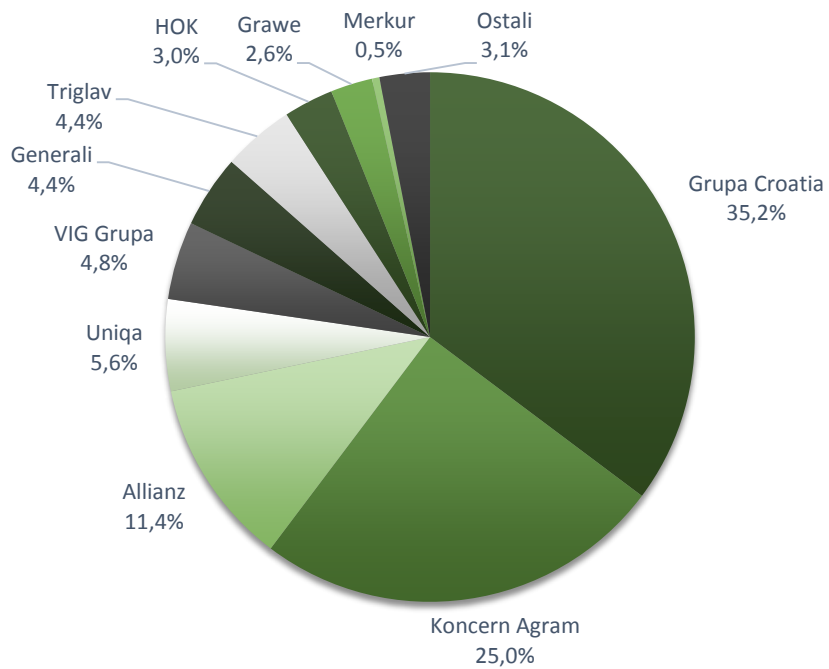
Najveći udio na tržištu osiguranja imaju Grupa Croatia osiguranje (Croatia, Croatia zdravstveno), koncern Agram (Agram životno, Euroherc, Jadransko, Sunce), Allianz Zagreb i VIG (Wiener osiguranje, Erste osiguranje).



Slika 1: Udjeli na tržištu osiguranja u Republici Hrvatskoj (ukupna premija)



Slika 2: Tržišni udjeli u 2014. u životnim osiguranjima



Slika 3: Tržišni udjeli u 2014. u neživotnim osiguranjima

Premija

Ukupna zaračunata bruto premija u obračunskom razdoblju iznosila je 398,2 milijuna kuna (2013.: 393,6 milijuna kuna). Premija iz skupine životnih osiguranja sudjelovala je u ukupnoj premiji s 246,4 milijuna kuna (2013.: 246,0 milijuna) a u skupini neživotnih osiguranja sa 151,8 milijuna kuna (2013.: 147,7 milijuna).

	Zaračunata bruto premija			Zarađena bruto premija		
	2014.	2013.	Δ	2014.	2013.	Δ
	tis. kn	tis. kn		tis. kn	tis. kn	
Ukupno	398.199	393.633	1,2%	399.067	387.586	3,0%
Životna osiguranja	246.423	245.965	0,2%	246.486	245.994	0,2%
Neživotna osiguranja	151.776	147.668	2,8%	152.581	141.592	7,8%
Osiguranje od nezgode	19.095	20.527	-7,0%	19.831	21.008	-5,6%
Osiguranje stambenih objekata	14.684	14.482	1,4%	14.601	14.442	1,1%
Osiguranje kućanstva	10.095	9.877	2,2%	10.010	9.813	2,0%
Ostala osiguranja imovine	22.732	24.445	-7,0%	23.746	24.302	-2,3%
Osiguranje industrije	2.149	2.304	-6,7%	2.282	2.231	2,3%
Osiguranje motornih vozila	79.868	72.587	10,0%	78.749	66.458	18,5%
Zdravstveno osiguranje	3.153	3.446	-8,5%	3.362	3.338	0,7%

Tablica 2: Zaračunata bruto premija i zarađena bruto premija (s uračunatim ispravkom vrijednosti premije osiguranja i promjenom bruto prihvaća prijenosnih premija); podjela u podskupine osiguranja prema internoj podjeli koja je u primjeni u koncernu

Portfelj osiguranja²

Broj ugovora o osiguranju na 31.12.2014. je, ukupno promatrano, zabilježio povećanje u odnosu na isto razdoblje godinu prije za 29.991 ugovora ili za 9,1% tj. s 326.909 na 329.657 ugovora. U ukupnom portfelju životna osiguranja sudjeluju sa 114.572 a neživotna osiguranja s 245.076 ugovora.

Ukupna osigurana svota u životnim osiguranjima manja je za 4,6% i iznosi 4.710,8 milijuna kuna.

	2014.	2013.	Δ
Ukupno	359.648	329.657	9,1%
Životna osiguranja	114.572	120.713	-5,1%
Neživotna osiguranja	245.076	208.944	17,3%
Osiguranje od nezgode	45.320	42.474	6,7%
Osiguranje stambenih objekata	24.828	24.836	0,0%
Osiguranje kućanstva	19.378	19.044	1,8%
Ostala osiguranja imovine	26.496	24.520	8,1%
Osiguranje industrije	130	95	36,8%
Osiguranje motornih vozila	119.766	89.210	34,3%
Zdravstveno osiguranje ²	9.158	8.765	4,5%

Tablica 3: Broj ugovora o osiguranju; podjela u podskupine osiguranja prema internoj podjeli koja je u primjeni u koncernu

Izdaci za osigurane slučajeve

Bruto izdaci za osigurane slučajeve u skupini neživotnih osiguranja porasli su za 11,2 milijuna kuna ili za 18,8% i iznose 70,5 milijuna kuna. Stopa šteta u odnosu na zarađenu bruto premiju (s uračunatim ispravkom vrijednosti premije osiguranja) iznosila je 46,2% (2013.: 41,9%). Broj novoprijavljenih šteta u skupini neživotnih osiguranja porastao je s 8.700 u 2013. na 9.310 šteta.

Izdaci za osigurane slučajeve u skupini životnih osiguranja uključujući isplaćene udjele u dobiti (prije reosiguranja) porasli su s 219,5 milijuna kuna na 223,7 milijuna kuna. Broj osiguranih slučajeva smanjio se s 5.253 na 5.003. Od toga je po osnovi otkupa polica bilo 2.711 a po osnovi isteka ugovora 1.978 osiguranih slučajeva.

² Uključujući dodatni program *second opinion*.

	2014.	2013.	Δ
	tis. kn	tis. kn	
Ukupno	294.141	278.758	5,5%
Životna osiguranja	223.680	219.450	1,9%
Neživotna osiguranja	70.461	59.309	18,8%
Osiguranje od nezgode	2.828	4.830	-41,5%
Osiguranje stambenih objekata	4.116	3.019	36,3%
Osiguranje kućanstva	3.954	3.003	31,7%
Ostala osiguranja imovine	6.576	7.203	-8,7%
Osiguranje industrije	597	-946	-163,1%
Osiguranje motornih vozila	50.661	40.488	25,1%
Zdravstveno osiguranje	1.731	1.712	1,1%

Tablica 4: Izdaci za osigurane slučajeve³. Podjela u podskupine osiguranja prema internoj podjeli koja je u primjeni u koncernu

Reosiguranje

Izdaci za premije reosiguranja smanjeni su s 40,5 milijuna kuna na 40,1 milijun kuna ili za -0,9%.

Negativni saldo iz ukupnih poslova predanih u reosiguranje iznosio je 15,7 milijuna kuna, što je više za 2,1 milijuna kuna (15,1%) u odnosu na godinu prije.

	2014.	2013.	Δ
	tis. kn	tis. kn	
Ukupno	-15.716	-13.659	-15,1%
Životna osiguranja	-640	-853	24,9%
Neživotna osiguranja	-15.075	-12.806	-17,7%

Tablica 5: Saldo iz poslova reosiguranja

Izdaci za obavljanje djelatnosti

Izdaci za obavljanje djelatnosti (bez provizija iz poslova predanih u reosiguranje) povećani su sa 128,2 milijuna kuna na 130,6 milijuna kuna ili za 1,8% u odnosu na godinu prije.

	2014.	2013.	Δ
	tis. kn	tis. kn	
Ukupno	130.602	128.242	1,8%
Plaće, porezi i doprinosi ⁴	48.189	42.602	13,1%
Provizije	24.329	23.967	1,5%
Ostali izdaci	58.084	61.673	-5,8%

Tablica 6: Izdaci za obavljanje djelatnosti

Radnici

Broj zaposlenih, uključujući članove Uprave, iznosio je dan bilance ukupno 729 (2013.: 701).

Udio zaposlenih u prodaji osiguranja s ukupno 553 radnika, od kojih su 537 zastupnici i voditelji timova te 16 voditelji i direktori prodaje, čini 75,9% (2013.: 528 ili 75,3%) ukupnog broja zaposlenih.

Ulaganje

Vrijednost ukupnih ulaganja, ne računajući ulaganja za račun i rizik vlasnika polica životnog osiguranja kada ugovaratelj preuzima investicijski rizik i ne računajući novac na računu u banci i blagajni, porasla je 2014. za 8,0% na 2.851,4 milijuna kuna.

³ Uključujući troškove obrade i likvidacije šteta; tj. 8,6 milijuna kuna (2013.: 10,4 milijuna kuna)

⁴ Bez dijela troškova uprave koji su sadržani u stavci Izdaci za osigurane slučajeve; više u Tablica 59

Najveći dio uložene imovine odnosi se na obveznice i to 93,5% (2013.: 93,8%). Ulaganja u depozite iznose 0,2% (2013.: 0,3%) a u udjele u investicijskim fondovima i dionice 1,9% (2013. uključujući obveznice: 1,1%). Ulaganja u nekretnine u iznosu od oko 101,1 milijun kuna čine 3,5% (2013.: 3,9%) ukupno uložene imovine.

Vrijednost danih zajmova iznosi ukupno 22,3 milijuna kuna. Od toga su za 22,0 milijuna kuna kao instrument osiguranja povrata zajma ugovorene otkupne vrijednosti polica životnog osiguranja. Udio zajmova u ulaganjima čini 0,8% (2013.: 0,9%).

Prema tome, 94,5% ukupnih financijskih ulaganja čine ulaganja u vrijednosnice s fiksnom kamatom. Izdavatelji su gotovo isključivo Republika Hrvatska ili međunarodne banke s najboljim kreditnim rejtingom.

Pričuve za povrat premija ovisne o rezultatu odnosno sudjelovanje ugovaratelja osiguranja u dobiti

Ove pričuve formiraju se za iznose koji su temeljem poslovnih planova za poslove životnih osiguranja namijenjeni za isplatu ugovarateljima osiguranja i za koje na dan bilance još nije bila utvrđena mogućnost raspolaganja. To su dakle iznosi dobiti za sljedeću godinu i buduća razdoblja. Ti iznosi su dio matematičke pričuve.

	2014. tis. kn	2013. tis. kn	Δ
Stanje pričuva na početku razdoblja	121.448	111.903	8,5%
Promjena	2.078	9.545	-78,2%
Stanje pričuva na kraju razdoblja	123.526	121.448	1,7%

Tablica 7: Pričuve za još nedodijeljene udjele u dobiti (dobit za sljedeću godinu i buduća razdoblja)

	2014. tis. kn	2013. tis. kn	Δ
Ukupno	2.547.198	2.466.673	3,3%
Prijenosne premije	65.527	66.217	-1,0%
Matematičke pričuve	2.211.124	2.142.693	3,2%
Pričuve šteta	204.537	200.509	2,0%
Druge tehničke pričuve	1.650	900	83,3%
Posebna pričuva za osiguranja iz skupine životnih osiguranja kod kojih ugovaratelj osiguranja preuzima investicijski rizik	64.360	56.354	14,2%

Tablica 8: Tehničke pričuve, neto

Dobit i upotreba dobiti

Uprava će podnijeti prijedlog o upotrebi dobiti na sjednici Glavne skupštine na kojoj se odlučuje o usvajanju Godišnjih financijskih izvještaja. Konačni iznos povećanja slobodnih rezervi utvrdit će se na sjednici Glavne skupštine u okviru rasprave o podnesenim financijskim izvještajima.

Prijedlog Uprave o upotrebi dobiti:

	2014.	2013.	Δ
	tis. kn	tis. kn	
Dobit obračunskog razdoblja prije poreza	52.943	50.461	4,9%
Porez na dobit	-10.698	-10.114	-5,8%
Dobit ili gubitak obračunskog razdoblja	42.245	40.346	4,7%
Promjena rezervi	-33.245	-31.346	-6,1%
Raspoređivanje ili ukidanje zakonskih rezervi			
Raspoređivanje ili ukidanje slobodnih rezervi	-33.245	-31.346	-6,1%
Dobit ili gubitak poslije promjene rezervi			
Zadržana dobit ili preneseni gubitak			
Neraspodijeljena dobit	9.000	9.000	

Tablica 9: Dobit i prijedlog Uprave o upotrebi dobiti

Značajni događaji nakon završetka poslovne godine

Nakon zaključenja poslovne godine nije bilo nikakvih događaja od posebnog značaja.

Očekivani razvoj

Uprava očekuje u 2015. blago poboljšanje ukupnog gospodarskog okruženja. Izračuni za 2014. ponovo upućuju na pad gospodarske aktivnosti od oko 0,6%. Prognoze za 2015. predviđaju gospodarski rast od 0,1%.

U 2015. očekuje se pozitivan utjecaj porezne reforme koja je stupila na snagu 1. siječnja ove godine. Povoljne učinke ove mjere uglavnom će osjetiti građani koji ostvaruju prosječna i niža primanja. Namjera Vlade je na taj način potaknuti povećanje potrošnje na domaćem tržištu, što bi rezultiralo pozitivnim učincima na kretanje zaposlenosti. Pored poreznog rasterećenja niz vrlo ambicioznih Vladinih programa trebao bi pridonijeti smanjenju stope nezaposlenosti mladih.

S obzirom da je u protekloj godini u potpunosti provedena liberalizacija tarifa u važnoj skupini osiguranja motornih vozila, predviđamo da će u 2015. na razini tržišta nastupiti stagnacija premije neživotnih osiguranja uz tendenciju blagog pada, dok u životnim osiguranjima predviđamo mogućnost blagog rasta premije.

Nastavit će se daljnja realizacija poslovnog plana Društva za 2015. koji je predstavljen u jesen 2014. U planu se polazi od povećanja premije u neživotnim osiguranjima od oko četiri posto a u životnim osiguranjima od oko jedan posto.

U Zagrebu, u veljači 2015.

Uprava

Igor Pureta, mag. ing., MBA
predsjednik Uprave

Mag. Gerald Gröstenberger, MBA
član Uprave

Nataša Kapetanović, dipl. ing.
članica Uprave

Izveštaj Nadzornog odbora

Nadzorni odbor je u poslovnoj godini 2014. održao tri sjednice i informirao se na temelju redovitih izvještaja Uprave o stanju *GRAWE HRVATSKA D.D.* (u daljnjem tekstu: Društvo) i tijeku poslovanja.

Nadzorni odbor pregledao je i Godišnje financijske izvještaje i Izveštaj Uprave i na iste nije imao primjedbi.

Poslovanje Društva odvijalo se u skladu sa zakonom i aktima Društva kao i odlukama Glavne skupštine. Godišnji financijski izvještaji sastavljeni su u skladu sa stanjem u poslovnim knjigama Društva i pružaju istinit i objektivan prikaz imovinskog i poslovnog stanja Društva.

Nadzorni odbor je s odobravanjem primio na znanje Godišnje financijske izvještaje koje mu je podnijela Uprava, zajedno s prijedlogom o upotrebi dobiti, te sukladno Statutu prepušta njegovo usvajanje Glavnoj skupštini. Primjedbi članova Nadzornog odbora na Izveštaj u cjelini ili na dijelove Izveštaja nije bilo.

U Zagrebu, u ožujku 2015.

Nadzorni odbor

Mag. Dr. Othmar Ederer
predsjednik

Financijski izvještaji za 2014.

Izvještaj o financijskom položaju (Bilanca) na 31.12.2014.

Izvještaj o promjenama kapitala

Izvještaj o sveobuhvatnoj dobiti (Račun dobiti i gubitka) za razdoblje 1.1. – 31.12.2014.

Izvještaj o novčanim tokovima za razdoblje 1.1. – 31.12.2014.

Računovodstveni standardi i načela i računovodstvene politike

Bilješke uz stavke Bilance i Računa dobiti i gubitka

Ostali podaci

Izvještaj o financijskom položaju (Bilanca) na 31.12.2014.

Aktiva

	Bilješka	2014.			2013.		
		Život ⁵ tis. kn	Neživot ⁶ tis. kn	Ukupno tis. kn	Život tis. kn	Neživot tis. kn	Ukupno tis. kn
A Potraživanja za upisani a neuplaćeni kapital							
B Nematerijalna imovina	01		168	168		272	272
C Materijalna imovina		54.878	5.726	60.604	56.682	4.443	61.125
Zemljišta i građevinski objekti koji služe društvu za obavljanje djelatnosti	02/30	54.878		54.878	56.682		56.682
Oprema	03		5.591	5.591		4.308	4.308
Ostala materijalna imovina i zalihe	03		135	135		135	135
D Ulaganja		2.498.592	352.818	2.851.410	2.347.537	293.531	2.641.067
Zemljišta i građevinski objekti koji ne služe društvu za obavljanje djelatnosti	02/31	101.057		101.057	103.856		103.856
Ostala financijska ulaganja		2.397.536	352.818	2.750.354	2.243.680	293.531	2.537.211
Ulaganja koja se drže do dospjeća	04/32	1.022.067	146.417	1.168.484	1.377.762	145.003	1.522.765
Financijska imovina raspoloživa za prodaju	05/33	1.352.800	201.013	1.553.812	839.281	142.612	981.893
Ulaganja po fer vrijednosti kroz račun dobiti i gubitka	06						
Depoziti, zajmovi i potraživanja	07/34	22.668	5.388	28.057	26.637	5.916	32.553
E Ulaganja za račun i rizik vlasnika polica životnog osiguranja	06/35	66.139		66.139	60.722		60.722
F Udio reosiguranja u tehničkim pričuvama	08/43	787	49.987	50.774	960	47.830	48.790
Prijenosne premije, udio reosiguranja		308	6.781	7.089	320	6.847	7.167
Matematička pričuva osiguranja, udio reosiguranja		396	140	536	398	146	543
Pričuve šteta, udio reosiguranja		83	43.066	43.149	242	40.837	41.080
G Odgođena i tekuća porezna imovina		133		133	1.428		1.428
Odgođena porezna imovina	39	133		133	1.428		1.428
Tekuća porezna imovina							
H Potraživanja	07/36	1.347	38.800	40.147	65	78.588	78.653
Potraživanja iz neposrednih poslova osiguranja			31.663	31.663		34.452	34.452
Potraživanja iz poslova suosiguranja i reosiguranja						141	141
Ostala potraživanja		1.347	7.137	8.484	65	43.995	44.060
I Ostala imovina		11.442	5.614	17.057	10.597	5.399	15.996
Novac u banci i blagajni	07/37	11.442	4.968	16.411	10.597	4.636	15.232
Dugotrajna imovina namijenjena za prodaju i prestanak poslovanja	09/38		646	646		763	763
J Plaćeni troškovi budućeg razdoblja i nedospjela naplata prihoda	10	48.506	12.479	60.985	47.086	11.151	58.237
Razgraničene kamate i najamnine		48.506	6.935	55.441	47.086	5.851	52.937
Razgraničeni troškovi pribave			5.335	5.335		5.015	5.015
Ostali plaćeni troškovi budućeg razdoblja i nedospjela naplata prihoda			209	209		286	286
K Ukupno aktiva		2.681.824	465.592	3.147.416	2.525.076	441.214	2.966.290
L Izvanbilančni zapisi	29/49						

Računovodstveni standardi i načela te računovodstvene politike i Bilješke uz financijske izvještaje sastavni su dio ovih financijskih izvještaja.

⁵ Životna osiguranja

⁶ Neživotna osiguranja

Izveštaj o financijskom položaju (Bilanca) na 31.12.2014.

Pasiva

	Bilješka	2014.			2013.		
		Život tis. kn	Neživot tis. kn	Ukupno tis. kn	Život tis. kn	Neživot tis. kn	Ukupno tis. kn
A Kapital i rezerve	11/40	350.498	122.337	472.835	251.071	106.352	357.422
Upisani kapital	41	50.000	40.000	90.000	50.000	40.000	90.000
Revalorizacijske rezerve		109.022	7.699	116.721	31.917	2.636	34.553
Rezerve		164.154	59.715	223.869	145.951	46.572	192.523
Zakonske rezerve		2.500	2.000	4.500	2.500	2.000	4.500
Ostale rezerve		161.654	57.715	219.369	143.451	44.572	188.023
Dobit ili gubitak tekućeg obračunskog razdoblja	42	27.323	14.923	42.245	23.203	17.144	40.346
B Obveze drugog reda (podređene obveze)							
C Tehničke pričuve	43	2.229.872	303.739	2.533.611	2.160.924	298.185	2.459.110
Prijenosne premije, bruto iznos	12	1.906	70.710	72.616	1.968	71.416	73.385
Matematička pričuva osiguranja, bruto iznos	13	2.210.732	928	2.211.660	2.142.296	941	2.143.237
Pričuva šteta, bruto iznos	14	17.235	230.451	247.686	16.660	224.928	241.588
Druge tehničke pričuve osiguranja, bruto iznos			1.650	1.650		900	900
D Posebna pričuva za osiguranje iz skupine životnih osiguranja kod kojih ugovaratelj osiguranja preuzima investicijski rizik, bruto iznos	44	64.360		64.360	56.354		56.354
E Ostale pričuve	15/45		1.747	1.747		1.852	1.852
F Odgođena i tekuća porezna obveza		27.255	2.184	29.439	7.979	2.053	10.032
Odgođena porezna obveza		27.255	1.925	29.180	7.979	659	8.638
Tekuća porezna obveza			259	259		1.393	1.393
G Depoziti zadržani iz posla predanog u reosiguranje	16	712		712	718		718
H Financijske obveze							
I Ostale obveze	17/46	8.697	27.384	36.081	47.590	25.379	72.969
Obveze proizašle iz neposrednih poslova osiguranja		8.092	5.474	13.565	9.604	5.233	14.838
Obveze proizašle iz poslova suosiguranja i reosiguranja		7	9.952	9.959	668	8.881	9.549
Ostale obveze		598	11.959	12.557	37.318	11.265	48.582
J Odgođeno plaćanje troškova i prihod budućeg razdoblja	18/47	430	8.201	8.631	440	7.393	7.833
K Ukupna pasiva		2.681.824	465.592	3.147.416	2.525.076	441.214	2.966.290
L Izvanbilančni zapisi	29/48						

Računovodstveni standardi i načela te računovodstvene politike i Bilješke uz financijske izvještaje sastavni su dio ovih financijskih izvještaja.

Izveštaj o promjenama kapitala

	Uplaćeni kapital	Premije na emit. dionice ⁷	Rev. pričuve ⁸	Rezerve	Zar. dobit ili pren. gubitak ⁹	Dobit ili gubitak razd. ¹⁰	Ukupno kapital i rezerve
	tis. kn	tis. kn	tis. kn	tis. kn	tis. kn	tis. kn	tis. kn
I Stanje na 1.1.2013.	90.000		41.255	169.917	32.286		333.458
II Stanje na 1.1.2013. (prepravljeno)	90.000		41.255	169.917	32.286		333.458
III Sveobuhvatna dobit ili gubitak prethodne godine			-6.702	22.606	-23.286	40.346	32.964
Dobit ili gubitak razdoblja						40.346	40.346
Ostala sveobuhvatna dobit ili gubitak prethodne godine			-6.702				-6.702
Nerealizirani dobiti ili gubici prethodne godine (zemljišta i građevinski objekti)							
Nerealizirani dobiti ili gubici od financijske imovine raspoložive za prodaju			-8.377				-8.377
Porez na dobit na ostalu sveobuhvatnu dobit			1.675				1.675
Ostale nevlasničke promjene kapitala				22.606	-23.286		-680
IV Transakcije s vlasnicima					-9.000		-9.000
Povećanje/smanjenje upisanog kapitala							
Ostale uplate vlasnika							
Isplata udjela u dobiti/dividenda					-9.000		-9.000
V Stanje na 31.12.2013.	90.000		34.553	192.523		40.346	357.422
VI Stanje na 1.1.2014.	90.000		34.553	192.523	40.346		357.422
VII Stanje na 1.1.2014. (prepravljeno)	90.000		34.553	192.523	40.346		357.422
VIII Sveobuhvatna dobit ili gubitak tekuće godine			82.167	31.346	-31.346	42.245	124.413
Dobit ili gubitak prethodnog razdoblja						42.245	42.245
Ostala sveobuhvatna dobit ili gubitak prethodne godine			82.167				82.167
Nerealizirani dobiti ili gubici od materijalne imovine (zemljišta i građevinski objekti)							
Nerealizirani dobiti ili gubici od financijske imovine raspoložive za prodaju			102.709				102.709
Porez na dobit na ostalu sveobuhvatnu dobit			-20.542				-20.542
Ostale nevlasničke promjene kapitala				31.346	-31.346		
IX Transakcije s vlasnicima					-9.000		-9.000
Povećanje/smanjenje upisanog kapitala							
Ostale uplate vlasnika							
Isplata udjela u dobiti/dividenda					-9.000		-9.000
X Stanje na 31.12.2014.	90.000		116.721	223.869		42.245	472.835

Navedene vrijednosti u cijelosti su pripisane imateljima kapitala matičnog društva Grazer Wechselseitige Versicherung AG, Graz.

Napomena uz stavku Ostale nevlasničke promjene kapitala u 2013.

Rješenjem Ministarstva financije, Porezne uprave, utvrđeno je da je potraživanje s osnove odbitka pretporeza u svezi nabave dugotrajne imovine (stambeno-poslovnog objekta) većim dijelom neosnovano. Sukladno nalogu iz Rješenja knjiženje je izvršeno u obračunskom razdoblju. Rezultat toga je povećanje knjigovodstvene vrijednosti nekretnine.

Stoga je za predmetnu nekretninu izvršen obračun amortizacije za razdoblje do 31.12.2012. te trošak koji iz toga proizlazi, sukladno MRS-u/MSFI-ju, umanjuje rezerve tekuće godine za 680.476 kuna. Amortizacija iz tekućeg razdoblja priznaje se kao trošak u Računu dobiti i gubitka za razdoblje od 1.1. do 31.12.2013.

⁷ Premije na emitirane dionice

⁸ Revalorizacijske pričuve

⁹ Zaračunata dobit ili preneseni gubitak

¹⁰ Dobit ili gubitak razdoblja

Izveštaj o sveobuhvatnoj dobiti (Račun dobiti i gubitka) za razdoblje 1.1. – 31.12.2014.

	Bilješka	2014.			2013.		
		Život tis. kn	Neživot tis. kn	Ukupno tis. kn	Život tis. kn	Neživot tis. kn	Ukupno tis. kn
I Zarađene premije (prihodovane)	19/50	245.042	113.829	358.872	244.682	102.517	347.200
Zaračunate bruto premije		246.423	151.776	398.199	245.965	147.668	393.633
Ispravak vrijednosti i naplaćeni ispravak-vrijednosti premije osiguranja/suosiguranja			99	99		-568	-568
Premije predane u reosiguranje		-1.431	-38.686	-40.117	-1.443	-39.044	-40.487
Promjena pričuva prijenosnih premija		63	706	769	29	-5.508	-5.479
Promjena pričuva prijenosnih premija, udio reosiguranja		-12	-66	-78	131	-30	100
II Prihodi od ulaganja	22/51	159.263	21.481	180.744	173.575	17.782	191.357
Prihodi od ulaganja u zemljišta i građevinske objekte		12.145		12.145	12.901		12.901
Prihodi od kamata		129.669	17.540	147.209	125.390	16.163	141.552
Nerealizirani dobiti od ulaganja po fer vrijednosti kroz račun dobiti i gubitka		5.900		5.900	3.710		3.710
Dobici od prodaje (realizacije) financijskih ulaganja		2.502	3.326	5.827	3.696	636	4.333
Neto pozitivne tečajne razlike		7.657	602	8.259	26.908	970	27.878
Ostali prihodi od ulaganja		1.391	13	1.404	971	13	984
III Prihodi od provizija i naknada	20/56	591	11.932	12.523	498	12.597	13.095
IV Ostali osigurateljni tehnički prihodi, neto od reosiguranja	57	759	1.169	1.929	812	1.222	2.034
V Ostali prihodi	21	237	1.372	1.609	260	1.432	1.693
VI Izdaci za osigurane slučajeve, neto	23/53	-223.466	-58.712	-282.178	-219.305	-45.631	-264.935
Likvidirane štete		-222.732	-55.417	-278.149	-215.653	-47.817	-263.470
Promjena pričuva za štete		-734	-3.294	-4.028	-3.652	2.186	-1.465
VII Promjena matematičke pričuve i ostalih tehničkih pričuva, neto od reosiguranja	24/54	-68.438	-742	-69.180	-91.121	-63	-91.184
Promjena matematičke pričuve osiguranja		-68.438	8	-68.430	-91.121	37	-91.084
Promjena ostalih tehničkih pričuva, neto od reosiguranja			-750	-750		-100	-100
VIII Promjena posebne pričuve za osiguranje iz skupine životnih osiguranja kod kojih ugovaratelj osiguranja preuzima investicijski rizik, neto od reosiguranja		-8.006		-8.006	-5.743		-5.743
IX Izdaci za povrate premija (bonusi i popusti), neto od reosiguranja							
X Poslovni rashodi (izdaci za obavljanje djelatnosti), neto	55	-63.381	-67.221	-130.602	-64.365	-63.877	-128.242
Troškovi pribave	25	-47.605	-48.078	-95.683	-49.002	-46.256	-95.258
Troškovi uprave (administrativni troškovi)	26	-15.776	-19.143	-34.920	-15.363	-17.621	-32.984
XI Troškovi ulaganja	27/52	-7.329	-649	-7.978	-6.872	-208	-7.080
Amortizacija zemljišta i građevinskih objekata koji ne služe društvu za obavljanje djelatnosti		-2.847		-2.847	-2.873		-2.873
Gubici ostvareni pri prodaji (realizaciji) financijske, imovine		-830	-475	-1.305	-449	-41	-489
Usklađivanje financijske imovine po fer vrijednosti kroz račun dobiti i gubitka							
Neto negativne tečajne razlike							
Ostali troškovi ulaganja		-3.652	-174	-3.826	-3.550	-167	-3.717
XII Ostali tehnički troškovi, neto od reosiguranja	58	-173	-3.793	-3.966	-378	-3.457	-3.835
Troškovi za preventivnu djelatnost							
Ostali tehnički troškovi osiguranja		-173	-3.793	-3.966	-378	-3.457	-3.835
PRIJENOS		35.099	18.667	53.766	32.043	22.315	54.360

Izveštaj o sveobuhvatnoj dobiti (Račun dobiti i gubitka) za razdoblje 1.1. – 31.12.2014.
(nastavak)

	Bilješka	2014.			2013.		
		Život	Neživot		Život	Neživot	
		tis. kn	tis. kn	tis. kn	tis. kn	tis. kn	tis. kn
<i>PRIJENOS</i>		35.099	18.667	53.766	32.043	22.315	54.360
XIII Ostali troškovi uključujući vrijednosna usklađenja	59	-301	-522	-823	-2.918	-981	-3.899
XIV Dobit ili gubitak obračunskog razdoblja prije poreza		34.798	18.146	52.943	29.126	21.334	50.461
XV Porez na dobit ili gubitak	28/60	-7.475	-3.223	-10.698	-5.923	-4.191	-10.114
Tekući porezni trošak		-6.181	-3.223	-9.404	-5.721	-4.191	-9.912
Odgođeni porezni trošak (prihod)		-1.294		-1.294	-202		-202
XVI Dobit ili gubitak obračunskog razdoblja poslije poreza	42	27.323	14.923	42.245	23.203	17.144	40.346
Od toga pripisano imateljima kapitala matice Grazer Wechselseitige Versicherung AG		27.323	14.923	42.245	23.203	17.144	40.346
XVII UKUPNI PRIHODI		404.598	149.784	554.382	419.625	135.551	555.176
XVIII UKUPNI RASHODI		-377.275	-134.861	-512.137	-396.423	-118.407	-514.830
XIX Ostala sveobuhvatna dobit		77.104	5.063	82.167	-8.506	1.805	-6.702
Dobici/gubici proizašli iz revalorizacije financijske imovine raspoložive za prodaju		96.381	6.329	102.709	-10.633	2.256	-8.377
Porez na dobit na ostalu sveobuhvatnu dobit ¹¹		-19.276	-1.266	-20.542	2.127	-451	1.675
XX Ukupna sveobuhvatna dobit		104.427	19.986	124.413	14.697	18.948	33.645
Od toga pripisano imateljima kapitala matice Grazer Wechselseitige Versicherung AG		104.427	19.986	124.413	14.697	18.948	33.645
XXI Reklasifikacija usklade							

Računovodstveni standardi i načela te računovodstvene politike i Bilješke uz financijske izvještaje sastavni su dio ovih financijskih izvještaja.

¹¹ Porezi proizlaze isključivo iz nerealiziranih dobitaka i gubitaka od *Financijskih instrumenata raspoloživih za prodaju*.

Izveštaj o novčanim tokovima za razdoblje 1.1. – 31.12.2014.

	2014.	2013.
	tis. kn	tis. kn
I Novčani tok iz poslovnih aktivnosti	-352.664	-224.759
Novčani tok prije promjene poslovne imovine i obveza	-159.807	-174.360
Dobit/gubitak prije poreza	52.943	50.461
Usklađenja:		
Amortizacija nekretnina i opreme	7.606	6.280
Amortizacija nematerijalne imovine	104	200
Umanjenje vrijednosti i dobiti/gubici od svođenja na fer vrijednost	-455	-3.816
Dobici/gubici od prodaje materijalne imovine (uključujući zemljišta i građevinske objekte)		
Prihodi od kamata	-204.657	-198.128
Ostala usklađenja	-15.348	-29.357
Povećanje/smanjenje poslovne imovine i obveza	-182.319	-41.768
Povećanje/smanjenje ulaganja raspoloživih za prodaju	-464.415	-328.416
Povećanje/smanjenje ulaganja koja se vrednuju po fer vrijednosti kroz račun dobiti i gubitka	-5900	-34
Povećanje/smanjenje depozita, zajmova i potraživanja	3631	-588
Povećanje/smanjenje ulaganja za račun i rizik vlasnika polica životnog osiguranja	838	-4.650
Povećanje/smanjenje udjela reosiguranja u tehničkim pričuvama	-1.984	-3.138
Povećanje/smanjenje potraživanja	37.191	-17.525
Povećanje/smanjenje porezne imovine	201.909	193.892
Povećanje/smanjenje tehničkih pričuva	74.502	101.166
Povećanje/smanjenje tehničkih pričuva životnog osiguranja kada ugovaratelj snosi rizik ulaganja	8.006	5.743
Povećanje/smanjenje depozita zadržanih iz posla predanog u reosiguranje	-6	-60
Povećanje/smanjenje ostalih obveza	-36.888	10.817
Povećanje/smanjenje odgođenog plaćanja troškova i prihoda budućeg razdoblja	797	1.025
Plaćeni porez na dobit	-10.538	-8.631
II Novčani tok iz ulagačkih aktivnosti	362.843	222.214
Primici od prodaje materijalne imovine	62	1.094
Izdaci za nabavu materijalne imovine	-4.240	-7.251
Izdaci za nabavu nematerijalne imovine	0	-144
Primici od ulaganja koja se drže do dospelja	366.155	227.596
Izdaci za ulaganja koja se drže do dospelja		
Izdaci za nabavu zemljišta i građevinskih objekata koji ne služe za obavljanje djelatnosti		
Primici s naslova otplate danih kratkoročnih i dugoročnih zajmova	4.817	3.920
Izdaci za dane kratkoročne i dugoročne zajmove	-3.951	-3.001
III Novčani tok od financijskih aktivnosti	-9.000	-9.000
Novčani izdaci za isplatu udjela u dobiti (dividendi)	-9.000	-9.000
Čisti novčani tok	1.179	-11.545
IV Učinci promjene tečajeva stranih valuta		
Novac i novčani ekvivalenti na početku razdoblja	15.232	26.777
Novac i novčani ekvivalenti na kraju razdoblja	16.411	15.232
V Neto povećanje/smanjenje novca i novčanih ekvivalenata	1.179	-11.545

Računovodstveni standardi i načela i računovodstvene politike

Opći podaci

GRAWE HRVATSKA je dioničko društvo sa sjedištem u Zagrebu, Republika Hrvatska. Društvo obavlja poslove obiju temeljnih skupina osiguranja tj. poslove životnih osiguranja i poslove neživotnih osiguranja, sukladno važećim zakonskim i podzakonskim propisima koji uređuju obavljanje poslova osiguranja.

Dionički kapital je u 100%-tnom vlasništvu društva Grazer Wechselseitige Versicherung AG sa sjedištem u Grazu, Republika Austrija.

Društvo je uključeno isključivo u konsolidirane financijske izvještaje društva GRAWE Vermögensverwaltung, 8011 Graz, Herrengasse 18-20, koje izrađuje konsolidirane financijske izvještaje i za ostala društva koncerna. Konsolidirani financijski izvještaji dostupni su u sjedištu društva u Grazu.

Uprava Društva odobrila je objavu ovih Godišnjih financijskih izvještaja dana 11.2.2015. te donijela odluku o podnošenju Godišnjih financijskih izvještaja Nadzornom odboru.

Računovodstveni standardi i načela

Godišnji financijski izvještaji *GRAWE HRVATSKA D.D.* sastavljeni su u skladu s Međunarodnim standardima financijskog izvještavanja (u nastavku: MSFI)¹² uključujući primjenu povezanih tumačenja Odbora za tumačenje međunarodnog financijskog izvještavanja¹³, čija primjena je obvezatna u zemljama Europske unije, te u skladu s hrvatskim računovodstvenim propisima i pravilnicima nadležnog nadzornog tijela. Svi MSFI-jevi koje je donio Odbor za međunarodne računovodstvene standarde¹⁴ i koji su bili na snazi na dan sastavljanja ovih Godišnjih financijskih izvještaja, te koje je primijenilo Društvo, odobreni su za primjenu u Republici Hrvatskoj od strane nadležnog tijela. Stoga se u nastavku koristi jedinstveno pojam MSFI.

Kod procjene pojedinačne materijalne imovine i obveza poštivalo se načelo pojedinačne procjene pod pretpostavkom nastavka poslovanja poduzeća.

Izveštavanje po segmentima

Poslovnim segmentima u smislu MSFI-ja 8 smatraju se sljedeće cjeline:

- ▲ Životna osiguranja
- ▲ Neživotna osiguranja

Društvo slijedom toga raščlanjuje svoje poslovne segmente u skladu s podjelom na temeljne skupine osiguranja koja je propisana za društva za osiguranje u Republici Hrvatskoj. Za oba segmenta na raspolaganju su odvojeni podaci o prihodima i rashodima. Podaci u Bilanci, Računu dobiti i gubitka i Bilješkama uz financijske izvještaje raščlanjeni su prema ovim poslovnim segmentima i iskazuju se odvojeno gdje god je to relevantno.

Društvo ne vrši izvještavanje po segmentima prema teritorijalnom području.

Strane valute

Svi podaci o novčanim jedinicama izraženi su, ako nije drukčije navedeno, u hrvatskim kunama (kn). Transakcije u stranim valutama izvršene tijekom godine preračunavaju se u kune primjenom srednjeg

¹² International Financial Reporting Standards, IFRS

¹³ International Financial Reporting Interpretations Committee, IFRIC

¹⁴ International Accounting Standards Board, IASB

tečaja Hrvatske narodne banke (HNB) po vrijednosti tečaja važećem na referentni dan. Za Godišnje financijske izvještaje to su vrijednosti važeće na dan bilance.

Procjene

Sastavljanje financijskih izvještaja primjenom MSFI-ja zahtijeva od strane Uprave donošenje prosudbi i utvrđivanje pretpostavki o budućim kretanjima koje mogu u znatnoj mjeri utjecati na primjenu politika i vrijednost objavljene imovine i obveza, podatak o ostalim obvezama na dan bilance i iskazivanje prihoda i rashoda tijekom poslovne godine.

Računovodstvene politike za pojedinačne stavke financijskih izvještaja

Dugotrajna imovina i zemljišta i građevinski objekti

01. Nematerijalna imovina

Nematerijalna imovina iskazuje se po trošku nabave umanjenom za akumuliranu amortizaciju i eventualne gubitke od umanjenja vrijednosti. Amortizacija se priznaje kroz račun dobiti i gubitka linearnom metodom tijekom procijenjenog korisnog vijeka upotrebe nematerijalne imovine, od dana kada je raspoloživa za upotrebu. Nematerijalna imovina u pripremi se ne otpisuje.

Dobici i gubici od otuđenja utvrđuju se kao razlika ostvarene prodajne cijene i knjigovodstvene vrijednosti i uključuju se u račun dobiti i gubitka.

Nematerijalna imovina Društva koja je prikazana u Bilanci nije kupljena od povezanih društava niti društava sa sudjelujućim interesom.

Vrijednost prikazana u Bilanci odnosi se na računalne programe čiji očekivani korisni vijek iznosi četiri godine.

02. Zemljišta i građevinski objekti

Očekivani korisni vijek iznosi 33,3 godine.

Tržišnu vrijednost svih nekretnina procjenjuje ovlašteni sudski vještak najmanje svakih pet godina ili češće ako postoje naznake izvanplanske promjene vrijednosti nekretnine. Kada je knjigovodstvena vrijednost veća od utvrđene tržišne vrijednosti, vrši se otpis na tržišnu vrijednost.

U skladu s računovodstvenim propisima za društva za osiguranje u Republici Hrvatskoj i pravilnicima nadzornog tijela građevinski objekti koji Društvu služe za obavljanje djelatnosti nisu iskazani kao ulaganja. Oni su u Bilanci evidentirani u stavci Materijalna imovina.

Građevinski objekti koji Društvu služe za obavljanje djelatnosti vrednovani su prema MRS-u 16.30 po početnom trošku stjecanja ili troškovima izgradnje (*cost-method*) umanjeno za akumuliranu amortizaciju.

Nekretnine kupljene u svrhu ulaganja vrednuju se prema MRS-u 40.56 po početnom trošku stjecanja ili troškovima izgradnje (*cost-method*) umanjeno za akumuliranu plansku amortizaciju.

03. Materijalna imovina

Sva materijalna imovina iskazana je po nabavnoj vrijednosti umanjeno za amortizaciju (MRS 16.30 – *cost method*). Nabavna vrijednost uključuje sve troškove koji su u direktnoj vezi sa stavljanjem opreme u upotrebu.

Amortizacija se priznaje u Računu dobiti i gubitka primjenom linearne metode, tako da se trošak stjecanja ili vrijednost opreme otpisuju tijekom njenog očekivanog korisnog vijeka. Očekivani korisni vijek iznosi ovisno o vrsti opreme od 3 do 10 godina (2013.: od 3 do 10 godina).

Financijska ulaganja

U Društvu se svi poslovi na promptnom tržištu (*regular way contracts*), neovisno o njihovoj kategorizaciji, priznaju se na dan trgovanja. Derivativni financijski instrumenti priznaju se također na dan trgovanja.

Klasifikacija ulaganja u različite kategorije ovisi o karakteristikama financijskog instrumenta te o namjeri za koju je taj instrument stečen.

U svrhu sljedećeg mjerenja sva ulaganja raščlanjuju se u kategorije prema MRS-u 39.

04. Ulaganja koja se drže do dospjeća (*held to maturity, HTM*)

Ulaganja koja se drže do dospjeća osim derivativnih financijskih instrumenata su ulaganja s fiksnim ili utvrdivim iznosom plaćanja. Vrednuju se u trenutku stjecanja po trošku stjecanja uključujući transakcijske troškove koji odgovaraju tržišnoj vrijednosti financijskog instrumenta. Ukamaćivanje kao i razlika između troška stjecanja i otkupne vrijednosti raspoređuju se po metodi amortiziranog troška (*amortised cost-method*) na cijeli rok otplate (metoda efektivne kamatne stope, usp. MRS 39.UP₅ i nastavak).

Financijska imovina koja se drži do dospjeća podliježe redovitom testu umanjenja (*impairment-test*) radi provjere stalnosti realne vrijednosti imovine.

Vrijednosnice za čije se umanjenje vrijednosti može pretpostaviti da će biti trajno otpisuju se kroz račun dobiti i gubitka. Iznos amortizacije određuje se kao razlika između knjigovodstvene vrijednosti i sadašnje vrijednosti očekivanih budućih tokova.

05. Ulaganja raspoloživa za prodaju (*available for sale, AFS*)

To je nederivativna financijska imovina koja se definira kao raspoloživa za prodaju i koja nije klasificirana niti u jednu od ostalih kategorija prema MRS 39. U trenutku nabave vrši se vrednovanje po fer vrijednosti. Financijska imovina raspoloživa za prodaju vrednuje se na dan bilance također po tržišnoj vrijednosti.

Razlike u procjeni između tržišne vrijednosti i početnog troška stjecanja prikazane su, tamo gdje su relevantne po odbitku odgođene porezne imovine, izravno u kapital i rezerve. Sukladno uputama Hrvatske agencije za nadzor financijskih usluga odgođena porezna imovina na udio u dobiti osiguravnika nije uzeta u obzir.

Kod trajnog umanjenja vrijednosti rezultat vrednovanja koji je akumuliran u kapitalu i rezervama ukida se i prikazuje se realizirani rezultat u Računu dobiti i gubitka. U slučaju prodaje financijske imovine priznati rezultat vrednovanja koji je akumuliran u revalorizacijskoj pričuvu poništava se i prikazuje se realizirani rezultat u Računu dobiti i gubitka.

06. Ulaganja po fer vrijednosti kroz račun dobiti i gubitka (*at fair value through profit and loss, FV P/L*)

Financijska imovina iz ove kategorije već je prilikom početnog priznavanja klasificirana po fer vrijednosti kroz račun dobiti i gubitka ili se drži radi trgovanja.

Ulaganja za račun i rizik vlasnika polica životnog osiguranja

Ova ulaganja odnose se na ugovore o životnom osiguranju čija se vrijednost ili prinos određuje ovisno o rezultatu ulaganja za koje osiguranik na sebe preuzima investicijski rizik. Ulaganja za račun i rizik vlasnika polica životnog osiguranja prikazuju se po aktualnoj tržišnoj vrijednosti i vode odvojeno od ostalih financijskih ulaganja Društva. Aktualna tržišna vrijednost odgovara objavljenoj izračunatoj vrijednosti udjela na dan bilance.

Ugovaratelj osiguranja ima pravo na ukupno ostvarene prinose iz tih ulaganja. Iznos iskazanih ulaganja u Bilanci u najvećoj mogućoj mjeri odgovara tehničkim pričuvama za osiguranje iz skupine životnih osiguranja kod kojih osiguranik na sebe preuzima investicijski rizik (prije predaje u reosiguranje). Nerealizirana dobit i gubitak iz promjene aktualne tržišne vrijednosti ulaganja za račun i rizik vlasnika police životnog osiguranja kao i promjena tehničkih pričuva odražavaju se u računu dobiti i gubitka.

07. Zajmovi i potraživanja (*loans and receivables, LAR*)

Radi se o nederivativnim financijskim instrumentima s fiksnim ili utvrdivim plaćanjima koja ne kotiraju na aktivnom tržištu. Ova financijska imovina početno se vrednuje po trošku stjecanja. Svi transakcijski troškovi koji se mogu direktno pripisati ulaganju također su sadržani u trošku stjecanja. Sljedeće vrednovanje vrši se po amortiziranom trošku.

Osim toga, tečajne razlike iz vrijednosnica s fiksnim prinosom priznaju se kroz račun dobiti i gubitka. Kod vrijednosnica koje nemaju fiksni prinos tečajne razlike su, ukoliko se ne odnose na vrijednosnice čija vrijednost podliježe testu umanjenja, prikazane izravno u kapitalu i rezervama.

Potraživanja iz neposrednih poslova osiguranja

Potraživanja iz neposrednih poslova osiguranja obuhvaćaju potraživanja od ugovaratelja osiguranja po osnovi premije neživotnih osiguranja.

Potraživanja po osnovi premije neživotnih osiguranja sastoje se od potraživanja za policiranu a nefakturiranu premiju i potraživanja za fakturiranu a nenaplaćenu premiju.

Potraživanja za fakturirane i nenaplaćene premije iskazuju se po nominalnoj vrijednosti, a za dvojbeni i nenaplativa potraživanja utvrđuje se ispravak vrijednosti. Ispravak vrijednosti kao umanjenje potraživanja za premiju iskazuje se za sva nenaplaćena potraživanja od čijeg roka dospijeća je proteklo više od 90 dana.

Potraživanja iz poslova reosiguranja

Potraživanja iz poslova reosiguranja obuhvaćaju dugovna salda obračuna osiguranja prema važećim ugovorima o reosiguranju. Iskazuju se po nominalnoj vrijednosti.

Preračunavanje potraživanja u stranim valutama vrši se na dan bilance primjenom tečaja strane valute važećeg na taj dan.

Ostala potraživanja

Ostala potraživanja iskazuju se po nominalnoj vrijednosti. Ispravak vrijednosti formira se za nenaplaćena potraživanja.

Potraživanja u stranim valutama preračunavaju se na dan bilance primjenom tečaja strane valute važećeg na taj dan.

Novac u banci i blagajni

Ova kategorija obuhvaća novac i novčane ekvivalente, te obuhvaća novac u blagajni i sredstva na računu u bankama. Vrednovanje se vrši po nominalnoj vrijednosti. Sredstva na računu u bankama denominirana u stranim valutama preračunavaju se na dan bilance primjenom tečaja strane valute važećeg na taj dan. Dobici ili gubici iz tečajnih razlika koji nastanu zbog preračunavanja novčane imovine i obveza izražene u stranoj valuti priznaju se u računu dobiti i gubitka.

Mjenice, čekovi i potraživanja po kreditnim karticama računovodstveno se tretiraju kao potraživanja.

Određivanje tržišne vrijednosti

Tržišna vrijednost financijskih instrumenata uvrštenih u burzovnu kotaciju kojima se trguje na aktivnom tržištu određuje se pomoću njihove kupovne cijene (*bid*) na burzi na dan bilance.

Vrijednost financijskih instrumenata za koje se ne može utvrditi aktivna tržišna cijena utvrđuje društvo za upravljanje ulaganjima Security KAG pomoću internih tehnika vrednovanja. Tržišne cijene strukturiranih vrijednosnica utvrđuju se pomoću modela Libor. Obveznice bez burzovne kotacije procjenjuju se pomoću aktualne krivulje prinosa.

Ulaganja za račun i rizik vlasnika polica životnog osiguranja vrednuju se na temelju izračunatih vrijednosti.

Tržišna vrijednost kratkoročnih depozita u bankama i novca na računu načelno odgovara sadašnjoj vrijednosti. Knjigovodstvena vrijednost odgovara trošku stjecanja i razgraničenim kamatama na dan bilance.

Za zajmove i potraživanja koji se vrednuju po amortiziranom trošku ne postoje likvidna tržišta. Za kratkoročne zajmove i potraživanja stoga se smatra da knjigovodstvena vrijednost odgovara sadašnjoj tržišnoj vrijednosti na dan bilance. Za sve druge zajmove tržišna vrijednost izračunava se diskontiranjem s efektivnom kamatnom stopom budućih očekivanih novčanih tokova.

Derivativni financijski instrumenti

Društvo ulaže u derivativne financijske instrumente prema MSFI-ju 7.22 (b) u svrhu zaštite ulaganja i povećanja prihoda u okviru dopuštenih granica koje je propisalo nadzorno tijelo.

Derivativni financijski instrumenti klasificiraju se kao ulaganja po fer vrijednosti kroz račun dobiti i gubitka (*FV P/L*) osim ako se radi o efektivnim instrumentima računovodstvene zaštite (*hedging*). Svi derivativni financijski instrumenti iskazuju se kao financijska imovina ako je njihova fer vrijednost pozitivna, te kao obveze ako je njihova fer vrijednost negativna.

Derivativni financijski instrumenti koji se klasificiraju kao ulaganja po fer vrijednosti kroz račun dobiti i gubitka načelno se stječu radi ostvarivanja dobiti u kratkom roku. Ovi financijski instrumenti početno se vrednuju u trenutku stjecanja po fer vrijednosti. Svako sljedeće vrednovanje vrši se također po fer vrijednosti. Svođenje na tržišnu vrijednost evidentira se u Računu dobiti i gubitka.

Ulaganje u derivativne financijske instrumente koji se drže u svrhu računovodstvene zaštite, kao primjerice *valutni forward* ugovori ili *kamatni swapovi*, vrši se radi smanjivanja rizika promjene kamatne stope ili valutnih rizika.

Ulaganje u derivativne financijske instrumente koji se drže u svrhu računovodstvene zaštite i koriste kao efektivni instrumenti zaštite, kao primjerice *interest rate swaps* ili *valutni forward* ugovori, vrši se u svrhu zaštite od rizika promjene kamatne stope i promjene deviznog tečaja. Ovi instrumenti zaštite mogu se klasificirati kao instrumenti zaštite novčanih tokova (*cashflow hedges*) ili fer vrijednosti (*fair value hedges*).

Instrumenti zaštite novčanih tokova (*cashflow-hedge*)

Instrumenti zaštite novčanih tokova koriste se za zaštitu od rizika promjene novčanih tokova imovine ili iskazane obveze. Ovi financijski instrumenti vrednuju se u trenutku stjecanja po trošku stjecanja. Efektivni udio dobiti ili gubitka instrumenta zaštite evidentira se izravno u kapitalu i rezervama, dok se neefektivni udio vodi kroz račun dobiti i gubitka. Iznosi koji se evidentiraju izravno u kapital i rezerve imaju utjecaj na poslovni rezultat ako se efekti zaštićene transakcije odražavaju na rezultat obračunskog razdoblja.

Ako se ne ostvari rizik nastupa očekivanog događaja, evidentirani iznosi u kapitalu i rezervama poništavaju se također kroz račun dobiti i gubitka.

Instrumenti zaštite fer vrijednosti (*fair value-hedge*)

Instrumenti zaštite fer vrijednosti koriste se za zaštitu od rizika promjene fer vrijednosti iskazane imovine odnosno iskazane obveze ili fiksne obveze bez utjecaja na bilancu ili specifičnog udjela u takvoj imovini, takvoj obvezi ili takvoj fiksnoj obvezi, ako se taj udio može ubrojiti u određeni rizik i ako bi mogao utjecati na rezultat razdoblja.

Instrumenti zaštite fer vrijednosti isknjižavaju se nakon isteka roka, prodaje ili upotrebe instrumenta.

Umanjenje vrijednosti (*impairment*)

Najmanje jednom godišnje vrši se provjera imovine vezano za potencijalno umanjenje vrijednosti. Vrijednosnice, za čije se umanjenje vrijednosti može predvidjeti da će biti trajno, otpisuju se kroz račun dobiti i gubitka. Ukupan portfelj nekretnina ponovno se vrednuje od strane neovisnih ovlaštenih procjenitelja. Ako se može predvidjeti trajno umanjenje vrijednosti imovine, tada se umanjuje njezina knjigovodstvena vrijednost.

U slučaju umanjenja vrijednosti stavke Zajmovi i potraživanja, kod kojih nije vjerojatno da će se u trenutku dospjeća održati sva ugovorena plaćanja kamata i glavnice, vrši se ispravak vrijednosti. Povećanje ispravka vrijednosti vrši se izravno u poslovnoj godini u Računu dobiti i gubitka.

Za procjenu postoje li objektivni dokazi o umanjenju vrijednosti imovine s obzirom na značajan i dugotrajan pad vrijednosti imovine utvrđen je sljedeći kriterij:

- ▲ pad vrijednosti veći od 20% tijekom posljednjih najmanje devet mjeseci
- ▲ smanjenje vrijednosti za više od 40% na dan bilance.

Naglašavamo kako, sukladno MRS-u 39.60, nestanak aktivnog tržišta sam po sebi, a da pri tome ne postoje i dostatne osnove da dužnik, izdavatelj vrijednosnice, dugoročno neće ispunjavati svoje obveze, nije dokaz za umanjenje vrijednosti.

Vrijednost vrijednosnih papira s fiksnim prinosom stoga se umanjuje samo u slučaju da rezultat „događaja povezanog s gubitkom“ (*loss event*) ima negativan utjecaj na procijenjene buduće novčane tokove te ako je vjerojatno, da se očekivani povrat novca neće ostvariti bez poteškoća. „Događaj povezan s gubitkom“ može biti na primjer značajno pogoršanje ili gubitak kreditne sposobnosti dužnika.

Druge stavke aktive

08. Udio reosiguranja u tehničkim pričuvama

Udio reosiguranja u tehničkim pričuvama izračunava se za svaki pojedinačni ugovor o reosiguranju uzimajući u obzir iznose bruto tehničkih pričuva.

09. Dugotrajna imovina namijenjena za prodaju

Dugotrajna imovina namijenjena za prodaju mjeri se po nižoj od svoje knjigovodstvene vrijednosti i fer vrijednosti umanjenoj za troškove prodaje. Ova dugotrajna imovina se ne amortizira.

10. Plaćeni troškovi budućeg razdoblja i nedospjela naplata potraživanja**Razgraničeni troškovi pribave**

Razgraničeni troškovi pribave, kao aktivna vremenska razgraničenja, koriste se zbog ravnomjernog terećenja ukupnih troškova promatranog poslovnog razdoblja, te što realnijeg prikaza konačnog poslovnog rezultata.

Poštujući temeljne računovodstvene standarde i druga načela struke, obračun razgraničenih troškova provizije prema vrstama rizika neživotnog osiguranja provodi se na temelju sljedećih vrijednosti:

- ▲ dospjela (fakturirana) zaračunata premija kao osnovica za obračun provizije,
- ▲ ukupni trošak svih vrsta provizije za sve prodajne kanale,
- ▲ bruto prijenosna premija pri čemu se za obračun koristi dospjela (fakturirana) zaračunata premija.

Ostali razgraničeni troškovi

Ostali razgraničeni troškovi obuhvaćaju unaprijed plaćene troškove zakupnine, premija osiguranja, pretplate na časopise i sl. koji nisu nastali do momenta plaćanja već se protežu kroz cijelu godinu. Razgraničenjem troškova osigurava se da se obračunsko razdoblje tereti samo troškovima tog razdoblja bez obzira kada su nastali.

Nedospjela naplata prihoda

Razgraničeni prihodi obuhvaćaju one prihode obračunskog razdoblja koji pripadaju tom razdoblju ali za njih nisu mogli biti izdani računi ili nije dospjela njihova naplata.

Kamate se priznaju u prihode razmjerno vremenu na koje se odnose, uzimajući u obzir kamatnu stopu i osnovicu.

Kapital i rezerve

11. Kapital i rezerve

Društvo u poslovnim knjigama iskazuje kapital raščlanjeno na: upisani kapital, revalorizacijske rezerve, zakonske rezerve, ostale rezerve i dobit tekuće godine.

Upisani kapital

Upisani kapital predstavlja nominalnu vrijednost uplaćenih običnih dionica i denominiran je u kunama. Dividende na redovne dionice priznaju se kao obveza u razdoblju u kojem su izglasane.

Zakonske rezerve

Zakonske rezerve formirane su sukladno Zakonu o trgovačkim društvima i iznose 5% dioničkog kapitala.

Revalorizacijske rezerve

Revalorizacijske rezerve obuhvaćaju nerealizirane neto dobitke i gubitke od promjena fer vrijednosti financijske imovine raspoložive za prodaju, umanjene za pripadajući odgođeni porez.

Ostale rezerve

Ostale rezerve formiraju se prema odluci Skupštine iz dobiti za tekuću obračunsku godinu.

Tehničke pričuve

12. Prijenosna premija

Prijenosna premija izračunava se za svaki pojedinačni ugovor prema trajanju osiguranja (pro rata temporis) primjenom aktuarske metode.

U neživotnom osiguranju aktiviraju se ukalkulirani troškovi u skladu s hrvatskim računovodstvenim propisima i odredbama MRS-a. Oni se izračunavaju svake godine i odražavaju stvarno troškovno opterećenje za pojedinačnu skupinu proizvoda.

Prijenosna premija u životnom osiguranju obračunava se za ugovore koji su zaključeni kao dopunska osiguranja uz osiguranje života i koji se policiraju zajedno s glavnim proizvodom životnog osiguranja.

Obračun se vrši točno na dan.

13. Matematička pričuva

Matematička pričuva u osiguranju života izračunava se sukladno aktuarskim načelima po neto prospektivnoj metodi na bazi naplaćenih premija osiguranja kako slijedi:

- ▲ Obračun matematičke pričuve vrši se linearnom interpolacijom točno na dan.
- ▲ Negativne vrijednosti na osnovi pojedinačnih ugovora se nulificiraju.
- ▲ Stopa cilmerizacije iznosi 35‰ (2013.: 35‰).

Kod ugovora o osiguranju s pravom sudjelovanja u dobiti predviđeni su udjeli u dobiti od kamata, u dodatnoj dobiti i zaključnoj dobiti. Udjeli u dobiti od kamata izračunavaju se u postotku od matematičke pričuve. Udjeli u dodatnoj dobiti izračunavaju se u promilima od osigurane svote. Udjeli u zaključnoj dobiti izračunavaju se prilikom isteka trajanja osiguranja.

U matematičku pričuvu ubrajaju se i sve pričuve za udjele u dobiti, bilo da su već dodijeljeni ili rezervirani za sljedeću godinu i buduća razdoblja, te prijenosne premije za one vrste životnih osiguranja za koje je potrebno oblikovati matematičku pričuvu.

14. Pričuva šteta

Pričuva šteta koje su prijavljene a nisu riješene do kraja obračunskog razdoblja utvrđuje se prema procjeni vrijednosti očekivanih iznosa za svaku pojedinačnu štetu.

Pričuva za nastale a neprijavljene štete (IBNR) izračunava se primjenom metoda propisanih od strane nadzornog tijela na temelju podataka o nastalim štetama odnosno projekcijom očekivanih šteta. Osnovni podaci dobivaju se od kombinacije podataka o likvidiranim štetama i pričuvama za štete kroz što duža protekla razdoblja. Za izračun IBNR-a primjenjuju se različiti modeli ovisno o vrsti osiguranja¹⁵.

Kao temelj za izračun pričuve za troškove obrade šteta za prijavljene a još neriješene štete korišten je prosječni iznos troškova obrade šteta od 767,42 kuna (2013.: 763,76 kn) po otvorenom osiguranom slučaju iz 2014. Za otvorene štete iz ranijih razdoblja uzimaju se različiti udjeli u vrijednosti tekuće godine (između 75% i 10%) ovisno o godini nastanka štete.

U izvještajnom razdoblju formirana je pričuva za troškove obrade šteta za već nastale ali još neprijavljene štete (IBNR) u iznosu 1.151,13 kuna (2013.: 1.145,65 kuna) po očekivanom nastalom a neprijavljenom štetnom slučaju.

Tehničke pričuve provjerila je i potvrdila ovlaštena aktuarka, mr. Valentina Car, prof.

Test adekvatnosti tehničkih pričuva (*Liability adequacy test, LAT*)

Na svaki datum izvještavanja, sukladno odredbama MSFI-ja 4, vrši se provjera adekvatnosti priznatih obveza iz osiguranja.

¹⁵ Paušalna metoda, metoda ulančanih ljestvica i Bornhuetter-Ferguson metoda

Ako tekuće procjene obveza iz ugovora o osiguranju pokazuju da su pričuve, formirane prema prvobitnim pretpostavkama i umanjene za odgođene troškove pribave, i sadašnja vrijednost pripadajućih premija nedostatni za pokrivanje očekivanih budućih novčanih tokova, tada će se te osigurateljno-tehničke pričuve uskladiti u Računu dobiti i gubitka i iskazati u Bilješkama uz financijske izvještaje kao izvanplanske promjene. Test adekvatnosti prijenosnih premija kao i pričuva za još neriješene osigurane slučajeve vrši se na temelju realnih procjena budućih obveza iz osiguranja. Test adekvatnosti matematičke pričuve vrši se na temelju realnih procjena osnova koje ulaze u izračun matematičke pričuve, stvarnog razvoja stope otkupa i kapitalizacije, pripadajućih rezultata iz ulaganja kapitala te udjela u dobiti kod ugovora s pravom sudjelovanja u dobiti.

Ostale stavke pasive

15. Ostale pričuve

U ovoj stavci iskazana su rezerviranja za troškove sudskih sporova i kazni iz upravnih postupaka. Rezerviranja se ne odnose na troškove sudskih sporova u svezi s regulacijom šteta ni na postupke u svezi s financijskim ulaganjem (zajmovi).

16. Depoziti iz posla predanog u reosiguranje

Depoziti iz posla predanog u reosiguranje odnose se na obveze prema reosiguravatelju u visini iznosa koje osiguravatelj zadržava kao osiguranje potraživanja iz ugovora o reosiguranju.

Obveze po depozitima iz reosiguranja ne smiju se saldirati s potraživanjima i obvezama prema reosiguravatelju.

17. Ostale obveze

Obveze se evidentiraju u nominalnom iznosu.

Obveza se priznaje kada je vjerojatno da će doći do odliva resursa iz poduzetnika i kada se iznos kojim će obveza biti podmirena može pouzdano izmjeriti.

Obveza se prestaje priznavati kada je podmirena, istekla ili se vjerovnik odrekao ili izgubio svoja prava.

Obveze u stranim valutama preračunavaju se na dan bilance primjenom tečaja strane valute važećeg na taj dan.

Obveze iz neposrednih poslova osiguranja

Obveze iz neposrednih poslova osiguranja obuhvaćaju obveze za primljene predujmove, obveze za proviziju i ostale obveze proizašle iz neposrednih poslova osiguranja.

Obveze prema reosiguravateljima

Obveze iz reosiguranja obuhvaćaju potražna salda obračuna reosiguranja prema važećim ugovorima o reosiguranju. Iskazuju se po nominalnoj vrijednosti.

18. Odgođeno plaćanje troškova i prihodi budućeg razdoblja

Na teret obračunskog razdoblja knjiže se i troškovi za koje ne postoji odgovarajuća knjigovodstvena isprava da bi se mogli priznati kao obveza, a za koje se sa sigurnošću može utvrditi da se odnose na obračunsko razdoblje.

U ovoj stavci iskazuju se i rezerviranja za neiskorištene godišnje odmone sukladno hrvatskom računovodstvenom standardu.

Prihodi

Prihode Društva čine prihodi iz direktni osigurateljnih poslova, prihodi od ulaganja i drugi prihodi.

19. Zarađene premije

Premije neživotnog osiguranja

Zaračunate premije neživotnih osiguranja uključuju sve iznose premija koje su ugovorene (policirane) u tekućem obračunskom razdoblju na period najduže na godinu dana, bez obzira na to, odnose li se ti iznosi u cijelosti ili djelomično na kasnije obračunsko razdoblje.

Premije osiguranja umanjuju se za storna (poništenja) iznosa, bez obzira na to, radi li se o stornu premija tekućeg ili prethodnog razdoblja.

Prihodi od premija neživotnih osiguranja priznaju se temeljem izdane police odnosno ugovora o osiguranju od dana kada osiguratelj na sebe preuzima obvezu nošenja rizika. Premija osiguranja razgrađiva se kroz kategoriju prijenosne premije. Osnovica za izračun prijenosne premije je zaračunata premija neživotnog osiguranja.

Premije životnog osiguranja

Zaračunatom premijom životnih osiguranja smatra se stvarno naplaćena premija uključujući naplaćeni dio djelomično naplaćenih rata.

Premije osiguranja umanjuju se za storna (poništenja) iznosa, bez obzira na to, radi li se o stornu premija tekućeg ili prethodnog razdoblja.

Premija predana u reosiguranje

Premija predana u reosiguranje utvrđuje se obračunom temeljem zaključenih ugovora o reosiguranju kojima Društvo dio preuzetih rizika iznad samopridržaja prenosi na reosiguravatelja.

Prijenosne premije

Prijenosne premije obračunavaju se za sve one ugovore kod kojih osiguravateljno pokriće traje nakon kraja obračunskog razdoblja. Osnovica za obračun je bruto zaračunata premija neživotnog osiguranja.

Ispravak vrijednosti premije osiguranja

Zaračunata bruto premija na kraju obračunskog razdoblja umanjuje se za dio premije za koji je potrebno formirati ispravak vrijednosti jer je od dana dospijeća proteklo više od 90 dana.

Naplaćena otpisana premija i naplaćeni ispravak vrijednosti priznaju se kao prihod u razdoblju kada su potraživanja naplaćena.

20. Prihodi od provizija i naknada

U ovoj stavci iskazuju se isključivo uplate s osnove ugovora o reosiguranju.

Provizija od reosiguranja i udjeli u dobiti uključuju provizije koje su primljene ili se potražuju od reosiguravatelja i udjele u dobiti temeljene na ugovorima o reosiguranju.

21. Ostali prihodi

Ostale prihode čine poslovni prihodi koje nije moguće direktno dovesti u vezu s poslovima osiguranja kao što su prihod od prodaje materijalne imovine, otpisa obveza, prihodi iz ranijih godina i slično.

22. Prihodi od ulaganja

Prihod od kamata priznaje se kroz račun dobiti i gubitka kako nastaje za sve kamatonosne financijske instrumente koji se mjere po amortiziranom trošku te za dužničke vrijednosne papire raspoložive za prodaju uz primjenu metode efektivne kamatne stope, tj. stope koja diskontira očekivane buduće gotovinske tokove na neto sadašnju vrijednost kroz vrijeme trajanja ugovora ili trenutačno važeće varijabilne kamatne stope.

Prihod od kamata financijske imovine po fer vrijednosti kroz račun dobiti i gubitka priznaje se kao prihod od kamata po kuponskoj kamatnoj stopi.

Financijski prihodi također uključuju i dividende i neto dobitke od promjene fer vrijednosti financijske imovine po fer vrijednosti kroz račun dobiti i gubitka te realizirane neto dobitke kod prestanka priznavanja financijske imovine raspoložive za prodaju i neto pozitivne tečajne razlike od preračunavanja financijske imovine i obveza na tečaj na datum izvještavanja.

Rashodi

23. Izdaci za osigurane slučajeve

Mjerodavne štete u osiguranju čine likvidirane štete, troškovi obrade šteta i kretanje pričuve šteta.

Likvidirane štete priznaju se u trenutku isplate štete u visini isplaćenog iznosa za naknadu štete. Likvidirane štete uvećavaju se za troškove šteta, naplaćeni regresi umanjuju likvidirane štete.

Pričuva šteta formira se za neriješene štete neovisno o tome, jesu li prijavljene, na osnovi procjene pojedinačnih slučajeva odnosno primjenom statističkih metoda.

24. Promjene matematičke pričuva i ostalih tehničkih pričuva

Za utvrđivanje promjene tehničkih pričuva i potvrdu ispravnosti obračuna odgovoran je ovlašteni aktuar.

Promjena pričuva je razlika vrijednosti pričuva na zadnji dan prethodne godine i vrijednosti pričuva na zadnji dan obračunskog razdoblja za koje se utvrđuje tehnička pričuva.

Tečajne razlike koje nastaju vrednovanjem pričuva također se uzimaju u obzir u promjenu tehničkih pričuva.

25. Troškovi pribave

Troškovi pribave uključuju sve izravne troškove koji nastaju kod zaključivanja ugovora o osiguranju kao što su troškovi provizije zastupnika i posrednika u osiguranju, plaće zaposlenih na poslovima prodaje, troškovi marketinga i ostali indirektni troškovi prodaje.

Troškovi provizije neživotnog osiguranja priznaju se kako nastaju sukladno načelu obračunskog razdoblja, a troškovi provizije životnog osiguranja priznaju se kako se plaćaju, što je povezano s načelom priznavanja prihoda od premija životnog osiguranja.

26. Troškovi uprave

Troškovi uprave odnosno administrativni troškovi uključuju troškove osoblja, amortizaciju materijalne imovine, materijalne i nematerijalne usluge, materijalne i ostale troškove.

Raspodjela troškova

Svi troškovi poslovanja u trenutku nastanka evidentiraju se u glavnoj knjizi neživotnog osiguranja. Neposredno prije zaključivanja kvartala, prema unaprijed definiranim ključevima, vrši se prijenos dijela troškova u životno osiguranje i na svaku funkcionalnu grupu (troškove pribave, troškove uprave i troškove šteta).

Iznimka su troškovi za koje se odmah u trenutku nastanka jednoznačno i točno može utvrditi radi li se o direktnim troškovima životnog ili neživotnog osiguranja.

Definiranje i ažuriranje ključeva obavlja se na početku poslovne godine i kao takvo se koristi do samoga kraja poslovne godine, osim u izvanrednim okolnostima, kada bi izostanak korekcije definiranih ključeva mogao prouzročiti krivu sliku o stanju troškova.

27. Troškovi ulaganja

Troškovi ulaganja uključuju neto gubitke od promjene fer vrijednosti financijske imovine po fer vrijednosti kroz račun dobiti i gubitka te realizirane neto gubitke kod prestanka priznavanja financijske imovine raspoložive za prodaju i neto negativne tečajne razlike od preračunavanja financijske imovine i obveza na tečaj na datum izvještavanja.

28. Porez na dobit

Porez na dobit sastoji se od tekućeg i odgođenog poreza.

Tekući porez predstavlja očekivanu poreznu obvezu obračunatu na dobit za godinu usklađenu za iznose koji ne ulaze u poreznu osnovicu ili porezno nepriznate rashode, koristeći porezne stope koje su na snazi na datum izvještavanja.

Trošak poreza na dobit iskazuje se kroz računu dobiti i gubitka, s izuzetkom poreza na dobit koji se odnosi na stavke priznate direktno u ostaloj sveobuhvatnoj dobiti, kada se porez na dobit priznaje u ostaloj sveobuhvatnoj dobiti.

Odgođeni porezi priznaju se bilančnom metodom, odražavajući privremene razlike, izmjenu knjigovodstvene vrijednosti imovine i obveza za potrebe financijskog izvještavanja i iznosa koji se koriste za potrebe izračuna poreza.

Odgođeni porez izračunava se korištenjem poreznih stopa koje se očekuju primijeniti na privremene razlike kada će se one nadoknaditi ili namiriti, a na osnovi propisa koji su bili na snazi ili u suštini važeći na datum bilance.

Odgođena porezna imovina priznaje se do iznosa za koji je vjerojatno da će buduća oporeziva dobit biti dostatna za korištenje privremenih razlika. Odgođena porezna obveza pregledava se na svaki datum izvještavanja, te se smanjuje ukoliko više nije vjerojatno da će se povezana porezna korist moći realizirati.

Odgođena porezna imovina i obveze se ne diskontiraju, a iskazuju se kao dugotrajna imovina i/ili dugoročne obveze.

29. Izvanbilančna evidencija

U izvanbilančnoj evidenciji vode se sve one stvari, prava i obveze čije knjigovodstveno evidentiranje nije predviđeno u okviru bilančnih zapisa.

Izvanbilančni zapisi vode se prema knjigovodstvenim načelima i bilanciraju prema načelima bilanciranja.

Bilješke uz stavke Bilance i Računa dobiti i gubitka

Bilješke uz stavke Bilance

Zemljišta i građevinski objekti

Zemljišta i građevinski objekti ne vode se u bilanci neživotnih osiguranja.

30. Zemljišta i građevinski objekti koji služe za obavljanje djelatnosti

	Životna osiguranja	
	Knjigovodstvena vrijednost	Tržišna vrijednost
	tis. kn	tis. kn
Stanje na 31.12.2014.	54.878	66.752

Tablica 10: Zemljišta i građevinski objekti koji služe za obavljanje djelatnosti (knjigovodstvena vrijednost i tržišna vrijednost)

	Životna osiguranja
	tis. kn
Knjigovodstvena vrijednost na 31.12.2013.	56.682
Nabava	320
Preknjižavanje	
Prodaja	
Pripisi kroz račun dobiti i gubitka	
Pripisi u kapital i rezerve	
Amortizacija	-2.125
Knjigovodstvena vrijednost na 31.12.2014.	54.878

Tablica 11: Zemljišta i građevinski objekti koji služe za obavljanje djelatnosti (kretanje)

31. Zemljišta i građevinski objekti koji ne služe za obavljanje djelatnosti

	Životna osiguranja	
	Knjigovodstvena vrijednost	Tržišna vrijednost
	tis. kn	tis. kn
Stanje na 31.12.2014.	101.057	116.894

Tablica 12: Zemljišta i građevinski objekti koji ne služe za obavljanje djelatnosti (knjigovodstvena vrijednost i tržišna vrijednost)

	Životna osiguranja
	tis. kn
Knjigovodstvena vrijednost na 31.12.2013.	103.856
Nabava	223
Preknjižavanje	
Prodaja	
Pripisi kroz račun dobiti i gubitka	
Pripisi u kapital i rezerve	
Amortizacija	-3.022
Knjigovodstvena vrijednost na 31.12.2014.	101.057

Tablica 13: Zemljišta i građevinski objekti koji ne služe za obavljanje djelatnosti (kretanje)

Ostala financijska ulaganja

Sadašnja vrijednost financijskih instrumenata bez burzovne kotacije utvrđena je metodom procjene.

Napomena vezana za investicijske fondove

Ulaganje se vrši isključivo u otvorene investicijske fondove iz kojih je u bilo koje vrijeme moguć izlazak po izračunatim vrijednostima. Udjeli u fondovima prikazani su u Godišnjim financijskim izvještajima kao vlasnički financijski instrumenti uvršteni u burzovnu kotaciju.

32. Ulaganja koja se drže do dospeljeca (*held to maturity, HTM*)

	Životna osiguranja	Neživotna osiguranja
	tis. kn	tis. kn
Knjigovodstvena vrijednost. Stanje na 31.12.2014.	1.022.067	146.417
Dužnički vrijednosni papiri	1.022.067	146.417
uvršteni u burzovnu kotaciju	1.022.067	146.417
neuvršteni u burzovnu kotaciju		
Tržišna vrijednost. Stanje na 31.12.2014.	1.127.411	161.439
Dužnički vrijednosni papiri	1.127.411	161.439
uvršteni u burzovnu kotaciju	1.127.411	161.439
neuvršteni u burzovnu kotaciju		

Tablica 14: Ulaganja koja se drže do dospeljeca (knjigovodstvena vrijednost i tržišna vrijednost)

	Životna osiguranja	Neživotna osiguranja
	tis. kn	tis. kn
Knjigovodstvena vrijednost. Stanje na 31.12.2013.	1.377.762	145.003
Nabava		
Preknjižavanje		
Prodaja	-366.155	
Pripisi kroz račun dobiti i gubitka	7.025	1.160
Amortizacija		
Dobit ili gubitak iz tečajnih razlika	3.435	254
Knjigovodstvena vrijednost. Stanje na 31.12.2014.	1.022.067	146.417

Tablica 15: Ulaganja koja se drže do dospeljeca (kretanje)

33. Ulaganja raspoloživa za prodaju (*available for sale, AFS*)

	Životna osiguranja	Neživotna osiguranja
	tis. kn	tis. kn
Stanje na 31.12.2014.	1.352.800	201.013
Vlasnički financijski instrumenti	53.535	1.595
uvršteni u burzovnu kotaciju	53.535	1.595
neuvršteni u burzovnu kotaciju		
Dužnički vrijednosni papiri	1.299.265	199.418
uvršteni u burzovnu kotaciju	1.299.265	199.418
neuvršteni u burzovnu kotaciju		

Tablica 16: Ulaganja raspoloživa za prodaju

	Životna osiguranja		Neživotna osiguranja	
	Vlasnički financijski instrumenti	Dužnički vrijednosni papiri	Vlasnički financijski instrumenti	Dužnički vrijednosni papiri
	tis. kn	tis. kn	tis. kn	tis. kn
Stanje na 31.12.2013.	27.068	812.213	1.344	141.268
Nabava	27.634	459.710	374	25.155
Preknjižavanje	0	-60.770		60.770
Prodaja	-4.521	-5.709	-310	-37.918
Pripisi kroz račun dobiti i gubitka	681	1.100	15	1.021
Pripisi u kapital i rezerve	2.468	89.146	167	9.112
Amortizacija	0		0	-346
Dobit ili gubitak iz tečajnih razlika	206	3.575	4	356
Stanje na 31.12.2014.	53.535	1.299.265	1.595	199.418

Tablica 17: Ulaganja raspoloživa za prodaju (kretanje)

34. Depoziti, zajmovi i potraživanja (*loans and receivables, LAR*)

U stavci Ostala ulaganja

	Životna osiguranja tis. kn	Neživotna osiguranja tis. kn
Stanje na 31.12.2014.	22.668	5.388
Depoziti	621	4.637
Zajmovi	22.048	263
od toga zajmovi po policama	22.048	
od toga povezanim društvima		
Potraživanja po osnovi zajedničkih ulaganja		488

Tablica 18: Depoziti, zajmovi i potraživanja (u stavci Ostala ulaganja)

	Životna osiguranja		Neživotna osiguranja		Potraživanja po osnovi zajedničkih ulaganja tis. kn
	Depoziti	Zajmovi	Depoziti	Zajmovi	
	tis. kn	tis. kn	tis. kn	tis. kn	
Stanje na 31.12.2013.	3.592	23.045	5.297	288	331
Nabava		3.480	4.392		
Preknjižavanje					
Prodaja	-2971	-4.674	-5.051	-26	
Pripisi kroz račun dobiti i gubitka					157
Amortizacija					
Dobit ili gubitak iz tečajnih razlika		197		1	
Stanje na 31.12.2014.	621	22.048	4.637	263	488

Tablica 19: Depoziti, zajmovi i potraživanja (u stavci Ostala ulaganja) (kretanje)

Depoziti kod kreditnih institucija (banaka)

Niže je pregled depozita prema rokovima dospjeća sukladno MSFI-ju 7.7 i MSFI-ju 7.39:

	Životna osiguranja		Neživotna osiguranja	
	2014.	2013.	2014.	2013.
	tis. kn	tis. kn	tis. kn	tis. kn
Stanje na 31.12.	621	3.592	4.637	5.297
do 3 mjeseca	621	3.592	4.637	5.297
od 3 mjeseca do 1 godine				
od 1 godine do 5 godina				
preko 5 godina				

Tablica 20: Depoziti kod kreditnih institucija (rokovi dospjeća)

Zajmovi

Niže je pregled zajmova prema rokovima dospjeća sukladno MSFI-ju 7.7 i MSFI-ju 7.39:

	Životna osiguranja		Neživotna osiguranja	
	2014.	2013.	2014.	2013.
	tis. kn	tis. kn	tis. kn	tis. kn
Stanje na 31.12.	22.048	23.045	263	288
do 3 mjeseca				
od 3 mjeseca do 1 godine				
od 1 godine do 5 godina	22.048	23.045	29	43
preko 5 godina			234	245

Tablica 21: Zajmovi (rokovi dospjeća)

Zajmovi po policama koriste se s obzirom na nekomplikiran način podizanja zajma i otplate uglavnom za kratkoročno financiranje. Korisnik prilikom podizanja zajma po polici ne određuje rok korištenja

zajma. S obzirom na iskustva iz prethodnih godina računamo na prosječni rok zajma od jedne do pet godina.

Zajmovi koji su već dospjeli na naplatu ali kod kojih rok povrata nije moguće procijeniti zbog sudskih postupaka koji su u tijeku ili ugovorenih odredbi prikazani su kao zajmovi s rokom dospjeća *preko 5 godina*. U obračunskom razdoblju to nije bio slučaj ni s jednim zajmom.

Potraživanja po osnovi zajedničkih ulaganja

Potraživanja na temelju zajedničkih ulaganja odnose se na suvlasništvo nad jednim objektom koji su zajednički financirala sva društva-članice Hrvatskog ureda za osiguranje i koji, pod uvjetom nastavka poslovanja u segmentu osiguranja motornih vozila, sukladno ugovornoj obvezi podliježe zabrani o-
tuđenja.

Reklasifikacija financijskih instrumenata

U poslovnim godinama 2009. i 2011. izvršena je prenamjena financijske imovine iz kategorije Ulaganja raspoloživa za prodaju (*available for sale, AFS*) u kategoriju Ulaganja koja se drže do dospelja (*held to maturity, HTM*), jer se zbog izmijenjene situacije na tržištu ne predviđa prodaja reklasificiranih financijskih instrumenata, nego se namjerava obveznice držati u portfelju do isteka roka dospelja.

Uvjeti iz MRS-a 39 koji se odnose na tretiranje računovodstvenih razlika između novog troška stjecanja i iznosa po dospelju ispunjeni su na način da se ove razlike ukidaju tijekom preostalog korisnog vijeka trajanja financijske imovine primjenom metode efektivne kamatne stope.

Knjigovodstvena vrijednost reklasificiranih financijskih instrumenata na dan prenamjene u 2009. iznosila je 1.363.920.685,55¹⁶ kuna odnosno 286.266.800,77 kuna u 2011.

¹⁶ Obveznice knjigovodstvene vrijednosti 895.166.112,59 kuna (na dan reklasifikacije) naplaćene su u međuvremenu do datuma bilance.

U sljedećoj tablici sadržane su dodatne informacije sukladno MSFI-ju 7.12 i MSFI-ju 7.12A:

Vrijednosni papir			Datum ¹⁷	Na dan reklasifikacije				Pričuve AFS	
ISIN	i _{nom} ¹⁸	Istek		r ¹⁹	Tečaj	Knjigovodstv. vrijedn. ²⁰		Život	Neživot
	%					Život	Neživot		
			%	%	tis. kn	tis. kn	tis. kn	tis. kn	
HRRHMFO103A0	6,75	08.03.2010.	01.01.2009.	7,63	99,00		2.970		-29
			31.12.2009.						-4
HRRHMFO125A3	6,88	23.05.2012.	01.01.2009.	6,02	102,50	310.872	4.490	-4.374	-53
			31.12.2009.					-2.996	-36
			31.12.2010.					-1.714	-21
			31.12.2011.					-482	-6
HRRHMFO137A8	4,50	11.07.2013.	01.01.2009.	6,87	91,00		58.422		-5.037
			31.12.2009.						-3.793
			31.12.2010.						-2.625
			31.12.2011.						-1.534
HRRHMFO142A8	5,50	10.02.2014.	01.01.2009.	5,96	98,00	423.491	22.431	-13.585	-381
			31.12.2009.					-10.604	-297
			31.12.2010.					-7.884	-223
			31.12.2011.					-5.294	-150
			31.12.2012.					-2.710	-77
HRRHMFO157A6	4,25	14.07.2015	01.01.2009.	5,96	90,94	128.461	5.089	-11.407	-148
			31.12.2009.					-9.364	-122
			31.12.2010.					-7.522	-99
			31.12.2011.					-5.793	-76
			31.12.2012.					-4.030	-53
			31.12.2013.					-2.394	-31
HRRHMFO15CA8	5,25	15.12.2015	01.01.2009.	7,12	90,00		21.600		-2.457
			31.12.2009.						-2.028
			31.12.2010.						-1.626
			31.12.2011.						-1.251
			31.12.2012.						-902
			31.12.2013.						-576
			31.12.2014.						-272
HRRHMFO172A5	4,75	08.02.2017	01.01.2009.	6,72	88,00		14.080		-1.752
			31.12.2009.						-1.483
			31.12.2010.						-1.230
			31.12.2011.						-994
			31.12.2012.						-773
			31.12.2013.						-565
XS0305384124	5,00	14.06.2017	01.01.2009.	6,69	89,29	32.700		2.899	
			31.12.2009.					2.468	
			31.12.2010.					2.083	
			31.12.2011.					1.736	
			31.12.2012.					1.375	
			31.12.2013.					1.045	
			31.12.2014.					721	
HRRHMFO19BA2	5,38	29.11.2019	01.01.2009.	5,86	96,12	266.825		-12.919	
			31.12.2009.					-11.319	
			31.12.2010.					-10.371	
			31.12.2011.					-9.092	
			31.12.2012.					-7.705	
			31.12.2013.					-6.462	
31.12.2014.					-5.219				

Tablica 22: Reklasifikacija financijskih instrumenata

¹⁷ U prvom retku za svaki vrijednosni papir naveden je datum reklasifikacije

¹⁸ Nominalna kamatna stopa

¹⁹ Prinos na dan reklasifikacije

²⁰ Knjigovodstvena vrijednost

Dodatne informacije sukladno MSFI-ju 7.12 i 7.12A (nastavak):

Vrijednosni papir			Datum ²¹	Na dan reklasifikacije				Pričuva AFS	
ISIN	inom ²²	Istek		r ²³	Tečaj	Knjigovodstv. vrijedn. ²⁴		Život	Neživot
	%			%	%	%	Život		
						tis. kn	tis. kn	tis. kn	tis. kn
XS0158715804	5,75	04.12.2012.	02.01.2009.	5,66	100,31		14.709		70
			31.12.2009.						51
			31.12.2010.						17
			31.12.2011.						4
XS0190291582	5,00	15.04.2014.	13.01.2009.	6,37	94,00	11.352		414	
			31.12.2009.					328	
			31.12.2010.					245	
			31.12.2011.					169	
			31.12.2012.					92	
			31.12.2013.					20	
HRGDZDO119A0	5,50	01.09.2011.	29.01.2009.	5,86	99,12		2.901		-77
			31.12.2009.						-48
			31.12.2010.						-19
XS0126121507	6,75	14.03.2011.	16.02.2009.	6,29	100,85	39.776	3.752	1.431	124
			31.12.2009.					808	70
			31.12.2010.					133	12
HRRHMFO203E0	6,50	05.03.2020.	01.07.2011.	5,93	103,71	257.912	17.306	2.557	28
			31.12.2011.					2.418	28
			31.12.2012.					1.916	25
			31.12.2013.					1.617	-6
			31.12.2014.					1.318	-5
HRRHMFO17BA6	6,25	25.11.2017.	22.07.2011.	5,80	102,30		11.048		50
			31.12.2011.						46
			31.12.2012.						37
			31.12.2013.						29
			31.12.2014.						21
ukupno			Razlika ²⁵					-34.984	-9.662
			31.12.2009.					-30.679	-7.690
			31.12.2010.					-25.030	-5.814
			31.12.2011.					-16.338	-3.933
			31.12.2012.					-11.062	-2.256
			31.12.2013.					-6.360	-1.150
			31.12.2014.					-3.991	-638

Tablica 22: Reklasifikacija financijskih instrumenata

Ostala ulaganja

35. Ulaganja za račun i rizik vlasnika polica životnog osiguranja

Ulaganja za račun i rizik vlasnika polica životnog osiguranja klasificirana su kao financijski instrument i vrednuju se kao Financijski instrumenti po fer vrijednosti kroz račun dobiti i gubitka (*at fair value through profit and loss, FV P/L*).

Ova ulaganja čine udjeli u sljedećim investicijskim fondovima²⁶:

▲ HI-growth (Hypo Alpe-Adria-Invest AG)

²¹ U prvom retku za svaki vrijednosni papir naveden je datum reklasifikacije

²² Nominalna kamatna stopa

²³ Prinos na dan reklasifikacije

²⁴ Knjigovodstvena vrijednost

²⁵ Vrijednosti na dan reklasifikacije

²⁶ Uz svaki investicijski fond naveden je naziv društva za upravljanje investicijskim fondom.

HI-growth je dionički fond. Portfelj fonda sastoji se gotovo 100% od dionica a karakterizira ga visok prinos i veći rizik ulaganja.

▲ HI-balanced (Hypo Alpe-Adria-Invest AG)

HI-balanced je uravnoteženi fond, koji podjednako ulaže u dionice i obveznice i karakteriziraju ga viši prinos i umjereni rizik ulaganja. Preporučeno trajanje ulaganja je minimalno 3 godine.

▲ HI-conservative (Hypo Alpe-Adria-Invest AG)

HI-conservative je obveznički fond, čiji portfelj se sastoji od gotovo 100% ulaganja u obveznice i karakteriziraju ga niži prinos i manji rizik ulaganja. Preporučeno trajanje ulaganja je minimalno 2 godine.

▲ Apollo Konservativ (Security KAG)

Apollo Konservativ je mješoviti krovni fond koji jednu trećinu sredstava investira u dionice a dvije trećine u obveznice. Dionički segment nadalje se dijeli na indeks Europa (MSCI EMU Index) koji čini jednu njegovu trećinu i indeks Global (MSCI World Index) koji čini dvije trećine.

Obveznički segment karakterizira široka disperzija rizika na obveznice brzorastućih tržišta, zamjenjive obveznice, osigurane bankovne obveznice kao i državne obveznice.

▲ VALIF (Security KAG)

VALIF je skraćeni naziv za Value investment fonds Klassik i predstavlja mješoviti fond, čija strategija ulaganja ima za cilj ostvarivanje dugoročnih prinosa. Pri tome se nastoji kroz disperziju na dionice, državne obveznice, korporativne obveznice, obveznica brzorastućih tržišta (*emerging market*), zamjenjive obveznice te kroz posebnu opcijsku strategiju, slično kao ulaganje u osiguranja, postići što je moguće stabilniji porast vrijednosti.

36. Zajmovi i potraživanja (*loans and receivables, LAR*)

Potraživanja

Potraživanja se vrednuju po trošku stjecanja. Ona približno odgovaraju sadašnjoj vrijednosti (usp. MSFI 7.25 i MSFI 7.29).

	Životna osiguranja		Neživotna osiguranja	
	2014.	2013.	2014.	2013.
	tis. kn	tis. kn	tis. kn	tis. kn
Stanje na 31.12.	1.347	65	38.800	78.588
Potraživanja od povezanih društava	58	65	249	50
Potraživanja iz neposrednih poslova osiguranja				
Potraživanja iz poslova suosiguranja i reosiguranja				
Ostala potraživanja	58	65	249	50
Druga potraživanja	1.289		38.551	78.537
Potraživanja iz neposrednih poslova osiguranja			31.663	34.452
Potraživanja iz poslova suosiguranja i reosiguranja				141
Ostala potraživanja	1.289		6.887	43.944
od toga potraživanja po kreditnim karticama i čekovima			4.712	5.720
od toga interni odnosi ²⁷	1.287			36.767

Tablica 23: Potraživanja

Napomena uz stavku Potraživanja iz neposrednih poslova osiguranja (Druga potraživanja)

▲ Neživotna osiguranja

²⁷ Interni odnosi između bilance životnih i bilance neživotnih osiguranja prikazani su u stavci pasive Ostale obveze.

U ovoj stavci iskazuju se sukladno računovodstvenom standardu potraživanja za policirane, još nefakturirane udjele premija. U 2014. ona iznose 28.119.083,33 kuna (2013.: 29.208.881,32 kuna).

Za potraživanja od ugovaratelja osiguranja starija od 90 dana izvršen je ispravak vrijednosti.

Sljedeća tablica sadrži pregled potraživanja po rokovima dospjeća sukladno MSFI-ju 7.39:

	Životna osiguranja		Neživotna osiguranja	
	2014.	2013.	2014.	2013.
	tis. kn	tis. kn	tis. kn	tis. kn
Stanje na 31.12.	1.347	65	38.800	78.588
Potraživanja od povezanih društava	58	65	243	44
do 3 mjeseca	58	65	243	44
od 3 mjeseca do 1 godine				
od 1 godine do 5 godina				
preko 5 godina				
Druga potraživanja	1.289		38.557	78.543
do 3 mjeseca	1.289		38.376	77.738
od 3 mjeseca do 1 godine			181	225
od 1 godine do 5 godina				580
preko 5 godina				

Tablica 24: Potraživanja (rokovi dospjeća)

37. Novac u banci i blagajni

Knjigovodstvena vrijednost stavke Novac u banci i blagajni odgovara sadašnjoj vrijednosti na dan bilance.

Rok dospjeća kratkoročnih depozita uključenih u ovu stavku iznosi najviše tri mjeseca.

	Životna osiguranja		Neživotna osiguranja	
	2014.	2013.	2014.	2013.
	tis. kn	tis. kn	tis. kn	tis. kn
Stanje na 31.12.	11.442	10.597	4.968	4.636
Sredstva na poslovnom računu	11.437	10.592	4.942	4.615
Novčana sredstva u blagajni	5	4	26	21

Tablica 25: Novac u banci i blagajni

Ostale stavke aktive

38. Dugotrajna imovina namijenjena za prodaju

Radi se o nekretninama koje su uslijed nepotpune ili nepravovremene otplate hipotekarnih ili fiducijalnih zajmova prešle u vlasništvo Društva. Prodaja te imovine je u dugoročnom planu.

39. Odgođena porezna imovina

Odgođena porezna imovina odnosi se ili na privremene razlike kod ulaganja, pri čemu one najvećim dijelom proizlaze iz revalorizacijskih pričuva prikazanih direktno u kapitalu, ili na porezno nepriznate nerealizirane gubitke iz financijskih ulaganja, a njihovo porezno nepriznavanje kompenzira se odgođenim porezima u tekućoj godini.

Razlike se vrednuju po trenutačno važećoj poreznoj stopi pogotovo s obzirom na činjenicu da nema naznaka o izmjeni Zakona o porezu na dobit vezano za stopu poreza na dobit.

	Životna osiguranja		Neživotna osiguranja	
	2014. tis. kn	2013. tis. kn	2014. tis. kn	2013. tis. kn
Stanje na 31.12.	133	1.428		
Iz privremenih razlika kod financijskih ulaganja (revalorizacijske pričuve)				
Odgođeni porezni trošak (prihod)	133	1.428		

Tablica 26: Odgođena porezna imovina

Kapital i rezerve

40. Struktura i promjena kapitala i rezervi

Podaci su sadržani u Izvještaju o promjenama kapitala na stranici 21 ovog dokumenta.

41. Temeljni kapital

Temeljni kapital Društva iznosi 90 milijuna kuna i uplaćen je u cijelosti. Podijeljen je na 90.000 pojedinačnih dionica koje glase na ime, s pravom glasa, svaka nominalnog iznosa od 1.000 kuna. Svaka dionica koja glasi na ime sudjeluje u temeljnom kapitalu u jednakom opsegu.

U 2014. nije bilo promjena ni u pogledu strukture dioničara niti u pogledu iznosa temeljnog kapitala. Dionice su upisane 100% u korist Grazer Wechselfeitige Versicherung AG, Graz.

42. Dobit tekućeg obračunskog razdoblja

Isplata dobiti (dividendi) u izvještajnom razdoblju (od dobiti prethodnog obračunskog razdoblja)

	Po dionici	Ukupno
	kn	tis. kn
Redovne dionice	100	9.000

Tablica 27: Isplata dobiti (dividendi) u izvještajnom razdoblju (od dobiti prethodnog obračunskog razdoblja)

Zarade po dionici

Prema MRS-u 33.10 osnovne zarade po dionici „trebaju se izračunavati dijeljenjem dobiti ili gubitka pripisiv redovnim dioničarima matičnog društva (brojnik) ponderiranim prosječnim brojem valjanih redovnih dionica (nazivnik) tijekom razdoblja“.

		2014.	2013.
Dobit obračunskog razdoblja	kn	42.245.423,93	40.346.413,80
Broj dionica (komad)	kom.	90.000	90.000
Dobit po dionici	kn	469,39	448,29

Tablica 28: Zarade po dionici

Budući da ni u 2014. niti u tekućem izvještajnom razdoblju nije bilo potencijalnih učinaka razrjeđivanja zarade, nerazrijeđena zarada po dionici jednaka je razrijeđenoj zaradi po dionici.

Prijedlog upotrebe dobiti

Odluku o upotrebi dobiti za 2014. u iznosu 42.245.423,93 kuna donosi Glavna skupština.

Uprava će predložiti isplatu dividende u iznosu od 100 kuna po dionici (2013.: 100 kuna po dionici). Kao datum isplate dividende i datum „ex dividend“ utvrđen je 30.04.2015. Preostala dobit bilance raspoređuje se u Ostale pričuve.

Tehničke pričuve

43. Tehničke pričuve (osim Posebnih pričuva za osiguranje iz skupine životnih osiguranja kod kojih ugovaratelj osiguranja preuzima investicijski rizik)

	Životna osiguranja			Neživotna osiguranja		
	2014.	2013.	Δ	2014.	2013.	Δ
	tis. kn	tis. kn		tis. kn	tis. kn	
Tehničke pričuve. Stanje na 31.12.	2.229.086	2.159.964	3,2%	253.752	250.355	1,4%
Bruto iznos	2.229.872	2.160.924	3,2%	303.739	298.185	1,9%
Udio reosiguranja	-787	-960	18,1%	-49.987	-47.830	-4,5%
Prijenosne premije	1.598	1.648	-3,0%	63.929	64.569	-1,0%
Bruto iznos	1.906	1.968	-3,2%	70.710	71.416	-1,0%
Udio reosiguranja	-308	-320	3,8%	-6.781	-6.847	1,0%
Matematičke pričuve osiguranja	2.210.336	2.141.898	3,2%	788	795	-0,9%
Bruto iznos	2.210.732	2.142.296	3,2%	928	941	-1,4%
Udio reosiguranja	-396	-398	0,4%	-140	-146	4,2%
Pričuve šteta	17.152	16.418	4,5%	187.385	184.091	1,8%
Bruto iznos	17.235	16.660	3,4%	230.451	224.928	2,5%
Udio reosiguranja	-83	-242	65,9%	-43.066	-40.837	-5,5%
Druge tehničke pričuve				1.650	900	83,3%
Bruto iznos				1.650	900	83,3%
Udio reosiguranja						

Tabelle 29: Tehničke pričuve (osim Posebnih pričuva za osiguranje iz skupine životnih osiguranja)

Prijenosne premije neživotnih osiguranja

Ova stavka sadrži sukladno računovodstvenom standardu i prijenosnu premiju za još nedospjelu premiju u iznosu 28.119.083,33 kuna (2013.: 29.208.881,32 kuna). To proizlazi od iskazivanja premije portfelja u Računu dobiti i gubitka na bazi zaračunate godišnje bruto premije.

Analiza kretanja matematičke pričuve životnih osiguranja

	Bruto	Udio reosiguranja	Neto
	tis. kn	tis. kn	tis. kn
Stanje na 1.1.2013.	2.051.358	-581	2.050.777
Alokacija premije	168.864		168.864
Promjena pričuve prijenosnih premija	-1.551	183	-1.368
Zillmer	-5.082		-5.082
Pripis kamate	47.601		47.601
Alokacija diskrecijskog sudjelovanja u dobiti	25.022		25.022
Obveze oslobođene prilikom isplate naknada za slučajeve smrti, otkupa i drugih prekida tijekom godine	-167.210		-167.210
Tečajne razlike	23.294		23.294
Stanje na 31.12.2013.	2.142.296	-398	2.141.898
Stanje na 1.1.2014.	2.142.296	-398	2.141.898
Alokacija premije	180.105		180.105
Promjena pričuve prijenosnih premija	-1.273	1	-1.272
Zillmer	-6.618		-6.618
Pripis kamate	48.967		48.967
Alokacija diskrecijskog sudjelovanja u dobiti	13.350		13.350
Obveze oslobođene prilikom isplate naknada za slučajeve smrti, otkupa i drugih prekida tijekom godine	-172.440		-172.440
Tečajne razlike	6.345		6.345
Stanje na 31.12.2014.	2.210.732	-396	2.210.336

Tablica 30: Matematička pričuva životnih osiguranja (kretanje)

Analiza kretanja pričuva šteta

Životna osiguranja

	Pričuve RBNS ²⁸			Pričuve IBNR ²⁹			Pričuve za još neriješene osigurane slučajeve ³⁰		
	Bruto	Udio reosiguranja	Neto	Bruto	Udio reosiguranja	Neto	Bruto	Udio reosiguranja	Neto
	tis. kn	tis. kn	tis. kn	tis. kn	tis. kn	tis. kn	tis. kn	tis. kn	tis. kn
Stanje na 1.1.2013.	12.249	-483	11.766	1.000		1.000	13.249	-483	12.766
Štete tekuće godine	213.194		213.194				213.194	0	213.194
Likvidirane štete	-216.038	385	-215.653				-216.038	385	-215.653
Promjena pričuve za štete iz prethodnih godina ³¹	3.956	-145	3.811				3.956	-145	3.811
Promjena (IBNR)				2.300		2.300	2.300		2.300
Stanje na 31.12.2013.	13.360	-242	13.118	3.300		3.300	16.660	-242	16.418
Stanje na 1.1.2014.	13.360	-242	13.118	3.300		3.300	16.660	-242	16.418
Štete tekuće godine	215.344		215.344				215.344	0	215.344
Likvidirane štete	-223.072	374	-222.699				-223.072	374	-222.699
Promjena pričuve za štete iz prethodnih godina ³¹	6.573	-214	6.360				6.573	-214	6.360
Promjena (IBNR)				1.729		1.729	1.729		1.729
Stanje na 31.12.2014.	12.205	-83	12.123	5.029		5.029	17.235	-83	17.152

Tablica 31: Pričuve šteta. Životna osiguranja (kretanje)

²⁸ Pričuva. RBNS (Reported, but not settled. Pričuva za prijavljene štete koje nisu potpuno riješene)²⁹ Pričuva. IBNR (Incurred, but not reported. Pričuve za štete koje su nastupile a nisu prijavljene do kraja obračunskog razdoblja za koje se utvrđuje pričuva šteta)³⁰ Pričuva za štete koje još nisu riješene³¹ Promjena pričuva za neriješene štete iz prethodnih godina

Neživotna osiguranja

	Pričuva RBNS			Pričuva IBNR			Pričuva za još neriješene štete		
	Bruto	Udio reosiguranja	Neto	Bruto	Udio reosiguranja	Neto	Bruto	Udio reosiguranja	Neto
	tis. kn	tis. kn	tis. kn	tis. kn	tis. kn	tis. kn	tis. kn	tis. kn	tis. kn
Stanje na 1.1.2013.	202.601	-34.864	167.737	21.045	-2.505	18.540	223.646	-37.369	186.277
Štete tekuće godine	53.616	-9.101	44.515				53.616	-9.101	44.515
Likvidirane štete	-58.027	10.210	-47.817				-58.027	10.210	-47.817
Promjena pričuve za štete iz prethodnih godina ³²	-10.087	-4.458	-14.545				-10.087	-4.458	-14.545
Promjena (IBNR)				15.780	-119	15.661	15.780	-119	15.661
Stanje na 31.12.2013.	188.103	-38.213	149.890	36.825	-2.624	34.201	224.928	-40.837	184.091
Stanje na 1.1.2014.	188.103	-38.213	149.890	36.825	-2.624	34.201	224.928	-40.837	184.091
Štete tekuće godine	69.285	-12.032	57.253				69.285	-12.032	57.253
Likvidirane štete	-64.938	9.521	-55.417				-64.938	9.521	-55.417
Promjena pričuve za štete iz prethodnih godina ³²	-16.247	6.741	-9.507				-16.247	6.741	-9.507
Promjena (IBNR)				17.424	-6.458	10.965	17.424	-6.458	10.965
Stanje na 31.12.2014.	176.202	-33.984	142.219	54.249	-9.082	45.166	230.451	-43.066	187.385

Tablica 32: Pričuva za još neriješene štete. Neživotna osiguranja (kretanje)

Napomena

Navedene pričuve za životna osiguranja i neživotna osiguranja sadrže razmjernu troškove obrade i likvidacije šteta (*Pričuva za obradu i likvidaciju šteta*).

44. Posebna pričuva za osiguranje iz skupine životnih osiguranja kod kojih ugovaratelj preuzima investicijski rizik

Posebna pričuva za osiguranje iz skupine životnih osiguranja kod kojih ugovaratelj osiguranja preuzima investicijski rizik prikazuje obveze prema ugovarateljima osiguranja koje su vezane za kretanje vrijednosti i prinose od ulaganja.

Posebna pričuva za osiguranje iz skupine životnih osiguranja kod kojih ugovaratelj osiguranja preuzima investicijski rizik vrednuje se po fer vrijednosti jednako kao i ulaganja za račun i rizik vlasnika polisa životnog osiguranja.

	2014. tis. kn	2013. tis. kn	Δ
Neto. Stanje na 31.12.	64.360	56.354	14,2%
Bruto	64.360	56.354	14,2%
Udio reosiguranja			

Tablica 33: Posebna pričuva osiguranja iz skupine životnih osiguranja kod kojih ugovaratelj osiguranja preuzima investicijski rizik

Ostale stavke pasive

45. Ostale pričuve

Ostale pričuve formirane su za potrebe sudskih troškova za tekuće sudske sporove. U ovu stavku nisu uračunate pričuve za pokrenute sudske postupke

- ▲ zbog neriješenih i osporenih isplata naknada iz osiguranja i
- ▲ radi naplate otvorenih potraživanja s osnove premije osiguranja i financijskih ulaganja.

³² Promjena pričuve za neriješene štete iz prethodnih godina

46. Ostale obveze

Niže je prikazana struktura obveza prema skupinama vjerovnika sukladno MSFI-ju 7. Knjigovodstvene vrijednosti odgovaraju tržišnoj vrijednosti na dan bilance.

	Životna osiguranja		Neživotna osiguranja	
	2014.	2013.	2014.	2013.
	tis. kn	tis. kn	tis. kn	tis. kn
Stanje na 31.12.	8.697	47.590	27.384	25.379
Obveze prema povezanim društvima	7	8	5.450	5.569
Obveze iz neposrednih poslova osiguranja				
Obveze iz poslova suosiguranja i reosiguranja	7	8	4.801	4.700
Ostale obveze			649	869
Druge obveze	8.690	47.582	21.934	19.810
Obveze iz neposrednih poslova osiguranja	8.092	9.605	5.474	5.233
Obveze iz poslova suosiguranja i reosiguranja		660	5.150	4.181
Ostale obveze	598	37.317	11.310	10.396
od toga interni odnosi ³³		36.767	1.287	

Tablica 34: Ostale obveze

Napomena uz stavku Ostale obveze (Druga potraživanja)

▲ Neživotna osiguranja

Uključuje obračunati, još neplaćeni porez na dohodak te obveze prema davatelju socijalnog osiguranja u iznosu 2.048.343,67 kuna (2013.: 1.958.945,76 kuna).

47. Odgođeno plaćanja troškova

U ovoj stavci (u bilanci neživotnih osiguranja) iskazana su rezerviranja za neiskorištene godišnje odmore u iznosu 3.581.433,78 kuna (2013.: 3.139.150,76 kuna).

Potencijalne obveze i potencijalna potraživanja³⁴

Društvo je u svojstvu društva za osiguranje uključeno u nekoliko sudskih sporova. Ovi sporovi proizlaze iz uobičajenog poslovanja, u svezi s reguliranjem odštetnih zahtjeva i potraživanja od ugovaratelja osiguranja te drugih ugovornih odnosa.

Uprava je uvjerena da su pričuve formirane za troškove sporova dostatne za sve sudske i izvansudske postupke o kojima ima saznanja.

³³ Interni odnosi između bilance životnih i bilance neživotnih osiguranja prikazani su pod Ostala potraživanja

³⁴ Izvanbilančni zapisi

48. Položeni instrumenti osiguranja

Utvrđuje se sukladno odredbi 7.14 MSFI-ja da je Društvo za izvršenje obveza ili potencijalnih obveza položilo isključivo niže navedene instrumente osiguranja:

	2014. tis. kn	2013. tis. kn
Stanje na 31.12.	5.036	5.088
Obveznice		
Dionice		
Depoziti	4.392	4.348
Izdane zadužnice	644	740

Tablica 35: Položeni instrumenti osiguranja za obveze i potencijalne obveze

Instrumenti osiguranja prikazani u gornjoj tablici su:

▲ Depozit

založen u korist Hrvatskog ureda za osiguranje. U slučaju da Društvo ne bude u mogućnosti pravodobno izvršavati svoju obvezu uplate doprinosa za Garancijski fond, Hrvatski ured za osiguranje će kao založni vjerovnik aktivirati ovaj instrument radi osiguravanja izvršavanja obveza prema Garancijskom fondu.

▲ Zaduznice

Vjerovnici su regionalna poduzeća za opskrbu energijom koji ovim instrumentom osiguravaju eventualna buduća potraživanja te Hrvatski ured za osiguranje, koji drži mjenicu u iznosu od 500.000 kuna kao instrument osiguranja plaćanja tekućih troškova poslovanja.

Jamstva

Na dan bilance nisu postojale nikakve obveze na temelju jamstava. Isto vrijedi za obveze ili potraživanja s naslova ročnica, opcija, „swapova“ ili ostalih terminskih poslova u području ulaganja.

49. Primljeni instrumenti osiguranja

Tablica 36 prikazuje fer vrijednost financijske i nefinancijske imovine koja se drži kao instrument osiguranja za namirenje tražbine i kod koje za namirenje zalogom osigurane tražbine postoji odobrenje dužnika za prodaju:

	2014. tis. kn	2013. tis. kn
Stanje na 31.12.	22.933	23.878
Obveznice		
Dionice		
Založna prava	22.933	23.878
u obliku hipoteka	835	833
na provizijama i plaćama	50	
na otkupnim vrijednostima policia životnog osiguranja	22.048	23.045

Tablica 36: Instrumenti osiguranja za potraživanja i potencijalna potraživanja

Uz iznimku prisilne provedbe otkupa kod policia na temelju kojih su odobreni predujmovi, u izvještajnoj godini financijska imovina prikazana u gornjoj tablici nije prodana ni založena.

O ostvarenju nekih založnih prava na nekretninama (hipoteke) odlučuje se u pokrenutim sudskim sporovima. Ostvarenje tih založnih prava je ili još predmet spora ili iz nekih drugih razloga nije provedivo u kratkom roku. Stoga ta založna prava nisu obuhvaćena u ovoj tablici.

Bilješke uz stavke Računa dobiti i gubitka

Društvo obavlja isključivo neposredne poslove osiguranja. Stoga u nastavku ne postoji podjela na posredne i neposredne poslove osiguranja.

Prihodi od premija

50. Zarađene premije³⁵

	Zaračunate bruto premije			Promjena bruto pričuva prijenosnih premija			Isprav. vrijed. ³⁶ tis. kn	Zarađene premije		
	Bruto	Udio re. ³⁷	Neto	Bruto	Udio re.	Neto		Bruto	Udio re.	Neto
	tis. kn	tis. kn	tis. kn	tis. kn	tis. kn	tis. kn		tis. kn	tis. kn	tis. kn
2014.										
Ukupno	398.199	-40.117	358.082	769	-78	691	99	399.067	-40.195	358.872
Životna osiguranja	246.423	-1.431	244.992	63	-12	50		246.486	-1.444	245.042
Neživotna osiguranja	151.776	-38.686	113.090	706	-66	640	99	152.581	-38.752	113.829
2013.										
Ukupno	393.633	-40.487	353.146	-5.479	100	-5.379	-568	387.586	-40.387	347.200
Životna osiguranja	245.965	-1.443	244.522	29	131	160		245.995	-1.312	244.682
Neživotna osiguranja	147.668	-39.044	108.624	-5.508	-30	-5.539	-568	141.592	-39.074	102.517

Tablica 37: Zarađene premije. Pregled

Životna osiguranja

	Zaračunate bruto premije			Promjena bruto pričuva prijenosnih premija			Isprav. vrijedn. tis. kn	Zarađene premije		
	Bruto	Udio re.	Neto	Bruto	Udio re.	Neto		Bruto	Udio re.	Neto
	tis. kn	tis. kn	tis. kn	tis. kn	tis. kn	tis. kn		tis. kn	tis. kn	tis. kn
2014.										
Životna osiguranja	246.423	-1.431	244.992	63	-12	50		246.486	-1.444	245.042
Životno osiguranje	225.313	-799	224.514					225.313	-799	224.514
Rentno osiguranje	1.610		1.610					1.610		1.610
Dopunska osiguranja životnog osiguranja	10.156	-616	9.541	63	-12	50		10.219	-628	9.591
Životna ili rentna osiguranja kod kojih ugovaratelja osiguranja snosi rizik ulaganja	9.344	-16	9.327					9.344	-16	9.327
2013.										
Životna osiguranja	245.965	-1.443	244.522	29	131	160		245.995	-1.312	244.682
Životno osiguranje	223.680	-803	222.877					223.680	-803	222.877
Rentno osiguranje	1.193		1.193					1.193		1.193
Dopunska osiguranja životnog osiguranja	10.538	-640	9.898	29	131	160		10.567	-510	10.057
Životna ili rentna osiguranja kod kojih ugovaratelja osiguranja snosi rizik ulaganja	10.554		10.554					10.554		10.554

Tablica 38: Zarađene premije. Životna osiguranja

³⁵ Zarađene bruto premije³⁶ Ispravak vrijednosti i naplaćeni ispravak vrijednosti premije osiguranja/suosiguranja³⁷ Udio reosiguranja

Klasifikacija premije životnih osiguranja

	2014.	2013.
	tis. kn	tis. kn
Zaračunate bruto premije	246.423	245.965
Pojedinačno osiguranje	237.070	235.371
Grupno osiguranje	9	40
Životna osiguranja kod kojih ugovaratelj osiguranja snosi rizik ulaganja	9.344	10.554

Tablica 39: Klasifikacija premije životnih osiguranja. Pojedinačno i grupno osiguranje

	2014.	2013.
	tis. kn	tis. kn
Zaračunate bruto premije	246.423	245.965
Ugovori s jednokratnom uplatom premije	36.887	28.611
od toga životna osiguranja kod kojih ugovaratelj osiguranja snosi rizik ulaganja	98	190
Ugovori s obročnim plaćanjem premije	209.535	217.354
od toga životna osiguranja kod kojih ugovaratelj snosi rizik ulaganja	9.246	10.364

Tablica 40: Klasifikacija premije životnih osiguranja. Ugovori s jednokratnom uplatom premije i ugovori s obročnim plaćanjem premije

	2014.	2013.
	tis. kn	tis. kn
Zaračunate bruto premije	246.423	245.965
Ugovori sa sudjelovanjem osiguranika u dobiti	224.978	222.436
Ugovori bez sudjelovanja osiguranika u dobiti	21.444	23.529
od toga životna osiguranja kod kojih ugovaratelj osiguranja snosi rizik ulaganja	9.344	10.554

Tablica 41: Klasifikacija premije životnih osiguranja. Ugovori sa i bez sudjelovanja osiguranika u dobiti

Neživotna osiguranja

	Zaračunate bruto premije			Promjena bruto pričuva prijenosnih premija			Isprav. vrijedn.	Zarađene premije		
	Bruto tis. kn	Udio re. ³⁸ tis. kn	Neto tis. kn	Bruto tis. kn	Udio re. tis. kn	Neto tis. kn		Bruto tis. kn	Udio re. tis. kn	Neto tis. kn
2014.										
Neživot	151.776	-38.686	113.090	706	-66	640	99	152.581	-38.752	113.829
Osiguranje od nezgode	22.774	-8.168	14.607	796	-188	608	7	23.577	-8.356	15.222
Zdravstveno osiguranje	3.153	-923	2.230	206	-24	181	3	3.362	-948	2.414
Osiguranje cestovnih vozila	12.999	-721	12.278	-818		-818	7	12.188	-721	11.467
Osiguranje plovila	1.171	-964	207	-55		-55	1	1.117	-964	153
Osiguranje robe u prijevozu	630	-519	111	-103		-103	1	529	-519	10
Osiguranje od požara i elementarnih šteta	6.052	-4.811	1.242	514	-17	497	3	6.570	-4.828	1.742
Ostala osiguranja imovine	35.980	-16.610	19.370	783	93	875	26	36.789	-16.518	20.271
Osiguranje od odgovornosti za upotrebu motornih vozila	63.542	-2.423	61.119	-481		-481	49	63.111	-2.423	60.687
Osiguranje od odgovornosti za upotrebu plovila	754	-621	133	-30		-30		724	-621	103
Ostala osiguranja od odgovornosti	3.045	-1.575	1.470	-135	62	-73	2	2.912	-1.513	1.399
Osiguranje raznih financijskih gubitaka	613	-587	26	7	9	16		621	-579	42
Putno osiguranje	1.062	-764	298	21		21		1.083	-764	320
2013.										
Neživot	147.668	-39.044	108.624	-5.508	-30	-5.539	-568	141.592	-39.074	102.517
Osiguranje od nezgode	24.159	-8.934	15.225	365	-82	282	-38	24.487	-9.017	15.470
Zdravstveno osiguranje	3.446	-1.039	2.407	-95	8	-87	-13	3.338	-1.031	2.307
Osiguranje cestovnih vozila	11.285	-524	10.761	105		105	-45	11.346	-524	10.822
Osiguranje plovila	1.011	-872	139	37		37	-6	1.042	-872	170
Osiguranje robe u prijevozu	392	-338	54	-27		-27	-4	361	-338	22
Osiguranje od požara i elementarnih šteta	7.067	-5.336	1.731	48	-3	44	-30	7.084	-5.339	1.745
Ostala osiguranja imovine	36.962	-16.254	20.708	62	2	63	-172	36.852	-16.252	20.599
Osiguranje od odgovornosti za upotrebu motornih vozila	57.948	-2.230	55.717	-5.811		-5.811	-244	51.892	-2.230	49.662
Osiguranje od odgovornosti za upotrebu plovila	714	-615	98	-1		-1		712	-615	97
Ostala osiguranja od odgovornosti	2.742	-1.369	1.372	-216	39	-177	-14	2.511	-1.330	1.181
Osiguranje raznih financijskih gubitaka	600	-544	56	-14	6	-7		586	-538	48
Putno osiguranje	1.342	-987	355	39		39	-1	1.380	-987	393

Tablica 42: Zarađene premije (bruto). Neživotna osiguranja

³⁸ Udio reosiguranja

Ulaganja u financijske instrumente i ulaganja u zemljišta i građevinske objekte koji ne služe za obavljanje djelatnosti

51. Prihodi od ulaganja u financijske instrumente i ulaganja u zemljišta i građevinske objekte koji ne služe za obavljanje djelatnosti

	Životna osiguranja		Neživotna osiguranja	
	2014.	2013.	2014.	2013.
	tis. kn	tis. kn	tis. kn	tis. kn
Ukupno	159.263	173.575	21.481	17.782
Prihodi od najma	12.145	12.324		
Prihodi od kamata	129.669	125.390	17.540	16.163
Prihodi od dividendi	898	532		
Dobici od prodaje (realizacije) financijskih ulaganja	8.401	7.982	3.326	636
Ostali prihodi od ulaganja uključujući neto pozitivne tečajne razlike	8.150	27.347	615	982

Tablica 43: Prihodi od ulaganja u financijske instrumente i prihodi od ulaganja u zemljišta i građevinske objekte koji ne služe za obavljanje djelatnosti. Pregled

Ulaganja u financijske instrumente i ulaganja u zemljišta i građevinske objekte koji ne služe za obavljanje djelatnosti

	Životna osiguranja		Neživotna osiguranja	
	2014.	2013.	2014.	2013.
	tis. kn	tis. kn	tis. kn	tis. kn
Ukupno	152.913	168.926	21.457	17.734
Zemljišta i građevinski objekti	12.145	12.901		
Prihodi od najma	12.145	12.324		
Prihodi od prodaje zemljišta i građevinskih objekata		577		
Ulaganja koja se drže do dospelja (HTM)	65.682	98.807	9.254	12.051
Prihodi od kamata	62.248	82.871	8.999	11.346
Neto pozitivne tečajne razlike (FV P/L)	3.435	15.935	254	705
Ulaganja raspoloživa za prodaju (AFS)	72.166	53.989	12.102	5.483
Prihodi od kamata	65.222	40.060	8.416	4.604
Prihodi od dividendi	840	375		
Dobici od prodaje (realizacije)	2.323	3.646	3.326	636
vlasničkih financijskih instrumenata	681	128	67	79
dužničkih vrijednosnih papira	1.642	3.518	3.259	558
Neto pozitivne tečajne razlike (FV P/L)	3.780	9.909	360	242
Ulaganja po fer vrijednosti kroz račun dobiti i gubitka (FV P/L)		111		
Prihodi od kamata		122		
Prihodi od dividendi				
Dobici od prodaje (realizacije)				
vlasničkih financijskih instrumenata				
dužničkih vrijednosnih papira				
Nerealizirani dobiti od ulaganja				
vlasničkih financijskih instrumenata				
dužničkih vrijednosnih papira				
Neto pozitivne tečajne razlike (FV P/L)		11		
Zajmovi i potraživanja (LAR)	2.426	2.679	100	187
Prihodi od kamata	2.162	2.265	100	165
Neto pozitivne tečajne razlike (FV P/L)	264	413		22
Ostali prihodi od ulaganja	493	439	1	13

Tablica 44: Prihodi od ulaganja u financijske instrumente i ulaganja u zemljišta i građevinske objekte koji ne služe za obavljanje djelatnosti. Analički prikaz.

Ostala ulaganja

	Životna osiguranja		Neživotna osiguranja	
	2014.	2013.	2014.	2013.
	tis. kn	tis. kn	tis. kn	tis. kn
Ukupno	6.350	4.649	24	48
Ulaganja po fer vrijednosti kroz račun dobiti i gubitka (FV P/L)³⁹	6.313	4.578		
Prihodi od dividendi	57	157		
Dobici od prodaje (realizacije)	178	50		
Nerealizirani dobici od ulaganja	5.900	3.710		
Neto pozitivne tečajne razlike (FV P/L)	178	662		
Zajmovi i potraživanja (LAR)	37	71	24	48
Prihodi od kamata	37	71	24	48

Tablica 45: Prihodi od ostalih ulaganja. Analitički prikaz

U izvještajnom razdoblju nisu naplaćeni ni obračunati prihodi od kamata od financijske imovine za koju je izvršen ispravak vrijednosti.

52. Troškovi ulaganja u financijske instrumente i ulaganja u zemljište i građevinske objekte koji ne služe za obavljanje djelatnosti

	Životna osiguranja		Neživotna osiguranja	
	2014.	2013.	2014.	2013.
	tis. kn	tis. kn	tis. kn	tis. kn
Ukupno	7.329	6.872	649	208
Troškovi ulaganja u zemljišta i građevinske objekte	5.034	5.122		
od toga amortizacija	2.847	2.873		
Realizirani i nerealizirani dobici i gubici od ulaganja	830	449	475	41
Ostali troškovi ulaganja uključujući neto negativne tečajne razlike (FV P/L)	1.465	1.301	174	167

Tablica 46: Troškovi ulaganja u financijske instrumente i ulaganja u zemljišta i građevinske objekte koji ne služe za obavljanje djelatnosti. Pregled

³⁹ Ulaganja za račun i rizik vlasnika polica životnog osiguranja

Ulaganja u financijske instrumente i ulaganja u zemljišta i građevinske objekte koji ne služe za obavljanje djelatnosti

	Životna osiguranja		Neživotna osiguranja	
	2014. tis. kn	2013. tis. kn	2014. tis. kn	2013. tis. kn
Ukupno	7.328	6.872	649	208
Zemljišta i građevinski objekti	5.034	5.122		
Amortizacija	2.847	2.873		
Ostali troškovi građevinskih objekata	2.187	2.249		
Ulaganja koja se drže do dospjeća (HTM)				
Amortizacija				
Ulaganja raspoloživa za prodaju (AFS)	829	433	475	41
Dobici od prodaje (realizacije)	829	433	475	41
vlasničkih financijskih instrumenata	636			
dužničkih vrijednosnih papira	193	433	475	41
Ulaganja po fer vrijednosti kroz račun dobiti i gubitka (FV P/L)		16		
Gubici ostvareni pri prodaji (realizaciji)		16		
vlasničkih financijskih instrumenata				
dužničkih vrijednosnih papira		16		
Nerealizirani gubici od				
vlasničkih financijskih instrumenata				
dužničkih vrijednosnih papira				
Neto negativne tečajne razlike (sve kategorije)				
Zajmovi i potraživanja (LAR)				
Amortizacija i ispravak vrijednosti				
Ostali troškovi ulaganja uključujući troškove iz financijskih transakcija	1.465	1.301	174	167

Tablica 47: Troškovi ulaganja u financijske instrumente i ulaganja u zemljišta i građevinske objekte koji ne služe za obavljanje djelatnosti. Analitički prikaz

Ostala ulaganja

	Životna osiguranja		Neživotna osiguranja	
	2014. tis. kn	2013. tis. kn	2014. tis. kn	2013. tis. kn
Ukupno	1			
Ulaganja po fer vrijednosti kroz račun dobiti i gubitka (FV P/L)⁴⁰	1			
Gubici ostvareni pri prodaji (realizaciji)	1			
Nerealizirani gubici				
Neto negativne tečajne razlike (sve kategorije)				

Tablica 48: Troškovi ostalih ulaganja. Analitički prikaz

⁴⁰ Ulaganja za račun i rizik vlasnika polica životnog osiguranja

Financijski rezultat ulaganja prema izvoru sredstava

Prihodi od ulaganja i troškovi ulaganja prema izvoru sredstava raspoređeni su kako slijedi:

	Životna osiguranja		Neživotna osiguranja	
	2014. tis. kn	2013. tis. kn	2014. tis. kn	2013. tis. kn
Financijski rezultat ulaganja	151.934	166.703	20.832	17.574
Ukupni prihodi od ulaganja	159.263	173.575	21.481	17.782
Ukupni troškovi ulaganja	-7.329	-6.872	-649	-208
Financijski rezultat ulaganja iz kapitala i slobodnih sredstava	8.925	9.544	5.197	1.371
Prihodi od ulaganja iz kapitala i slobodnih sredstava	9.138	10.018	5.672	1.371
Troškovi ulaganja	-212	-474	-475	
Financijski rezultat ulaganja iz sredstava tehničkih pričuva osim posebne pričuve za osiguranje iz skupine životnih osiguranja kod kojih ugovaratelj osiguranja preuzima investicijski rizik	136.427	152.581	15.635	16.203
Prihodi od ulaganja	143.543	158.979	15.809	16.411
iz sredstava matematičke pričuve	143.543	158.979		
iz sredstava preostalih tehničkih pričuva			15.809	16.411
Troškovi ulaganja	-7.116	-6.398	-174	-208
od ulaganja iz sredstava matematičke pričuve	-7.116	-6.398		
od ulaganja iz sredstava preostalih tehničkih pričuva			-174	-208
Financijski rezultat ulaganja iz sredstava posebnih pričuva za osiguranja iz skupine životnih osiguranja kod kojih ugovaratelj osiguranja preuzima investicijski rizik	6.581	4.578		
Ukupni prihodi od ulaganja	6.583	4.578		
Ukupni troškovi ulaganja	-1			

Tablica 49: Financijski rezultat ulaganja prema izvoru sredstava

Financijski rezultat ulaganja matematičke pričuve osiguranja

Sukladno Pravilniku o strukturi i sadržaju financijskih izvještaja društva za osiguranje odnosno društva za reosiguranje Hrvatske agencije za nadzor financijskih usluga niže je prikazan financijski rezultat ulaganja imovine za pokriće matematičke pričuve u odnosu na prosječni iznos matematičke pričuve u promatranom razdoblju:

		2014.	2013.
		tis. kn	tis. kn
Matematička pričuva osiguranja	1.1.	2.142.296	2.051.358
	31.12.	2.210.732	2.142.296
	prosjek	2.176.514	2.096.827
Financijski rezultat ulaganja imovine za pokriće matematičke pričuve		136.427	152.581
Prosječni prinos ulaganja imovine za pokriće matematičke pričuve		6,77%	7,28%

Tablica 50: Financijski rezultat ulaganja matematičke pričuve osiguranja

Podaci o Izdacima za osigurane slučajeve i Promjenama ostalih tehničkih pričuva

53. Izdaci za osigurane slučajeve

U stavci Izdaci za osigurane slučajeve sadržani su troškovi uprave razmjerno njihovom udjelu u poslovima obrade i likvidacije šteta.

	Likvidirane štete			Promjena pričuva za štete			Izdaci za osigurane slučajeve		
	Bruto	Udio reosiguratelja	Neto	Bruto	Udio reosiguratelja	Neto	Bruto	Udio reosiguratelja	Neto
	tis. kn	tis. kn	tis. kn	tis. kn	tis. kn	tis. kn	tis. kn	tis. kn	tis. kn
2014.									
Ukupno	288.044	-9.894	278.149	6.097	-2.069	4.028	294.141	-11.963	282.178
Životna osiguranja	223.105	-374	222.732	574	160	734	223.680	-214	223.466
Neživotna osiguranja	64.938	-9.521	55.417	5.523	-2.229	3.294	70.461	-11.749	58.712
2013.									
Ukupno	274.065	-10.595	263.470	4.693	-3.228	1.465	278.758	-13.823	264.935
Životna osiguranja	216.038	-385	215.653	3.411	240	3.652	219.450	-145	219.305
Neživotna osiguranja	58.027	-10.210	47.817	1.282	-3.468	-2.186	59.309	-13.678	45.631

Tablica 51: Izdaci za osigurane slučajeve. Pregled

Detaljan prikaz Promjena pričuva za štete naveden je u bilješci 43.

Životna osiguranja

	Likvidirane štete			Promjena pričuva za štete			Izdaci za osigurane slučajeve		
	Bruto	Udio reosiguratelja	Neto	Bruto	Udio reosiguratelja	Neto	Bruto	Udio reosiguratelja	Neto
	tis. kn	tis. kn	tis. kn	tis. kn	tis. kn	tis. kn	tis. kn	tis. kn	tis. kn
2014.									
Životna osiguranja	223.105	-374	222.732	574	160	734	223.680	-214	223.466
Životno osiguranje	216.388	-213	216.175	-1.304		-1.304	215.084	-213	214.871
Rentno osiguranje	512		512				512		512
Dopunska osiguranja životnog osiguranja	371	-160	211	389	160	549	760	-1	760
Životna ili rentna osiguranja kod kojih ugovaratelja osiguranja snosi rizik ulaganja	5.834		5.834	1.489		1.489	7.323		7.323
2013.									
Životna osiguranja	216.038	-385	215.653	3.411	240	3.652	219.450	-145	219.305
Životno osiguranje	207.716	-290	207.426	2.482	286	2.768	210.198	-3	210.195
Rentno osiguranje	309		309				309		309
Dopunska osiguranja životnog osiguranja	1.082	-24	1.058	867	-46	821	1.949	-70	1.879
Životna ili rentna osiguranja kod kojih ugovaratelja osiguranja snosi rizik ulaganja	6.932	-71	6.861	62		62	6.994	-71	6.923

Tablica 52: Izdaci za osigurane slučajeve. Životna osiguranja

Neživotna osiguranja

	Likvidirane štete			Promjena pričuva za štete			Izdaci za osigurane slučajeve		
	Bruto	Udio reosigura- vatelja	Neto	Bruto	Udio reosigura- vatelja	Neto	Bruto	Udio reosigura- vatelja	Neto
	tis. kn	tis. kn	tis. kn	tis. kn	tis. kn	tis. kn	tis. kn	tis. kn	tis. kn
2014.									
Neživotna osigur.	64.938	-9.521	55.417	5.523	-2.229	3.294	70.461	-11.749	58.712
Osiguranje od nezgode	5.933	-1.805	4.128	-2.310	-138	-2.448	3.622	-1.943	1.679
Zdravstveno osigur.	1.708	-630	1.078	22	4	26	1.731	-626	1.104
Osiguranje cestovnih vozila	12.795	-42	12.753	-424		-424	12.371	-42	12.329
Osiguranje plovila	1.476	-1.245	231	-353	485	132	1.123	-760	363
Osiguranje robe u prijevozu	15	-13	2	-21	19	-2	-6	6	
Osiguranje od požara i elementarnih šteta	1.217	-493	724	27	-650	-624	1.244	-1.144	100
Ostala osiguranja imovine	11.088	-4.729	6.359	1.782	-950	832	12.869	-5.679	7.191
Osiguranje od odgovornosti za upotrebu motornih vozila	30.374	-384	29.990	6.730	-878	5.852	37.104	-1.262	35.842
Osiguranje od odgovornosti za upotrebu plovila	75	-63	12	-28	28		47	-35	12
Ostala osiguranja od odgovornosti	211	-117	94	255	-185	71	466	-302	165
Osiguranje raznih financ. gubitaka				-95	38	-57	-95	38	-57
Putno osiguranje	46		46	-62		-62	-17		-17
2013.									
Neživotna osigur.	58.027	-10.210	47.817	1.282	-3.468	-2.186	59.309	-13.678	45.631
Osiguranje od nezgode	7.303	-2.796	4.507	-735	2.294	1.559	6.568	-503	6.066
Zdravstveno osigur.	1.878	-677	1.201	-170	55	-115	1.709	-622	1.086
Osiguranje cestovnih vozila	11.545	-43	11.502	-737		-737	10.808	-43	10.765
Osiguranje plovila	1.521	-1.263	258	-1.454	1.417	-36	67	154	222
Osiguranje robe u prijevozu	4	-3	1	-1		-1	3	-3	
Osiguranje od požara i elementarnih šteta	1.184	-725	459	-2.140	1.995	-145	-956	1.270	314
Ostala osiguranja imovine	12.056	-3.753	8.303	45	-659	-614	12.100	-4.412	7.688
Osiguranje od odgovornosti za upotrebu motornih vozila	22.298	-837	21.461	6.158	-8.219	-2.061	28.456	-9.056	19.400
Osiguranje od odgovornosti za upotrebu plovila	3	-2	1	-94	31	-63	-91	29	-62
Ostala osiguranja od odgovornosti	181	-108	73	226	-344	-118	406	-452	-45
Osiguranje raznih financ. gubitaka	3	-1	2	101	-39	62	104	-40	64
Putno osiguranje	52		52	83		83	134		134

Tablica 53: Izdaci za osigurane slučajeve. Neživotna osiguranja

Napomena

Sukladno propisanoj shemi Bilance i Računa dobiti i gubitka za društva za osiguranje Promjena pričuva za štete za Hrvatski ured za osiguranje prikazana je u gornjoj stavci, dok su naknade šteta za Hrvatski ured za osiguranje (Garancijski fond) prikazane u stavci Ostali tehnički troškovi.

54. Promjena matematičke pričuve i ostalih tehničkih pričuva

	Životna osiguranja		Neživotna osiguranja	
	2014. tis. kn	2013. tis. kn	2014. tis. kn	2013. tis. kn
Neto, od reosiguranja	68.438	90.807	742	63
Bruto iznos	68.437	90.938	737	56
Udio reosiguravatelja	1	-131	6	7
Promjena matematičke pričuve, neto od reosiguranja	68.438	90.807	-8	-37
Bruto iznos	68.437	90.938	-13	-44
Udio reosiguratelja	1	-131	6	7
Promjena ostalih tehničkih pričuva, neto od reosiguranja			750	100
Bruto iznos			750	100
Udio reosiguravatelja				

Tablica 54: Promjena matematičke pričuve i ostalih tehničkih pričuva

Napomena

Negativne vrijednosti predstavljaju smanjenje pričuve (knjigovodstveni prihod).

▲ Životna osiguranja

Kod ugovora o životnom osiguranju ugovoreni iznos i iznos premije osiguranja iskazani su u eurima, te se i za naplatu premije i za formiranje matematičke pričuve vrši preračunavanje u kune primjenom tečaja eura na referentni datum.

Budući da je pričuva, koja se iskazuje na dan bilance, denominirana u kunama, za njezino preračunavanje primjenjuje se tečaj koji vrijedi na dan bilance. Stoga iz pričuve za prethodnu godinu nastaju dobiti ili gubici iz tečajnih razlika eura prema kuni. Isti se na zahtjev Hrvatske agencije za nadzor financijskih usluga ne prikazuju pod stavkom Ostali prihodi/rashodi već pod Promjena matematičke pričuve.

Promjena matematičke pričuve osiguranja koja proizlazi iz promjena deviznog tečaja iznosila je:

	2014.	2013.
	tis. kn	tis. kn
Promjena matematičke pričuve osiguranja. Bruto iznos	68.437	90.938
Od toga uslijed promjene deviznog tečaja	6.684	25.016

Tablica 55: Udio promjena deviznog tečaja u povećanju matematičke pričuve osiguranja

Detaljan prikaz Promjena matematičke pričuve naveden je u bilješci 43.

Rezultati testa adekvatnosti obveza (*Liability Adequacy Test, LAT*)

Životna osiguranja

Budući novčani tokovi projiciraju se na svakom pojedinačnom ugovoru portfelja klasičnih životnih osiguranja Društva. Očekivani tokovi novca za cijeli portfelj generirani su na bazi vrijednosti za pojedinačni ugovor.

Korištene pretpostavke

▲ Smrtnost

Smrtnost i pobolijevanje su procijenjeni temeljem stvarnog iskustva Društva u odnosu na tablice smrtnosti ukalkulirane u proizvode.

▲ Odustanci

Stope odustanaka temelje se na iskustvu Društva u proteklih 5 godina, pri čemu se zasebno promatraju ugovori s jednokratnim i tekućim plaćanjem premije.

▲ Ugovori oslobođeni plaćanja premije

Statističkom analizom iskustvenih podataka u proteklih 5 godina projicira se broj ugovora koji će biti oslobođeni plaćanje premije.

▲ Troškovi

Pretpostavke o budućim troškovima temelje se na stvarnom iskustvu Društva.

▲ Očekivani povrat na ulaganja i diskontna stopa

Budući povrati od ulaganja izračunati su koristeći bezrizičnu krivulju kamatne stope prilagođenu za Republiku Hrvatsku. Ista krivulja kamatnih stopa korištena je i u svrhu diskontiranja budućih tokova novca.

▲ Buduće sudjelovanje u dobiti

Iako je pripis dobiti diskrecijsko pravo osiguravatelja, test adekvatnosti obveza uzima u obzir buduće sudjelovanje u dobiti koristeći fiksni postotak od viška povrata na ulaganja iznad garantirane tehničke kamatne stope.

Rezultat

Najbolja procjena sadašnje vrijednosti budućih novčanih tokova testa adekvatnosti izračunata pod navedenim pretpostavkama (*base run*) iznosi 1.631.486.223 kune te Društvo ne iskazuje potrebu za priznavanjem dodatne pričuve za životna osiguranja.

Osjetljivost budućih novčanih tokova testa adekvatnosti obveza na promjene u značajnim varijablama
Najznačajnijom varijablom u smislu testa osjetljivosti za portfelj smatra se kamatna stopa. Uzimajući u obzir parametre za šok smanjenja kamatnih stopa definirane u Petoj kvantitativnoj studiji utjecaja (*QIS5*)⁴¹ iniciranoj od strane Europskog nadzornog tijela za osiguranje i strukovno mirovinsko osiguranje (*EIOPA*)⁴², obračunava se novi iznos najbolje procjene sadašnje vrijednosti budućih novčanih tokova. Takvom analizom utvrđeno je da pad kamatne stope dovodi do povećanja ukupnih obveza u iznosu od 130.715.751 kuna, koje prema knjigovodstvenom stanju obveza Društva može u cijelosti pokriti.

Neživotna osiguranja

Test adekvatnosti obveza za neživotna osiguranja je ograničen na neistekli dio postojećih ugovora. Očekivana vrijednost šteta i troškova koji se mogu pripisati neisteklim ugovorima važećim na datum bilance uspoređuje se s nezarađenim premijama po tim policama umanjenim za odgođene troškove pribave. Očekivani novčani tokovi vezani uz štete i troškove se procjenjuju temeljem iskustva tijekom

⁴¹ 5th Quantitative Impact Study for Solvency II

⁴² European Insurance and Occupational Pension Authority

protoklog razdoblja i usklađuju za značajne pojedinačne gubitke za koje se ne očekuje da će se ponoviti. Test je proveden po vrstama osiguranja.

Rezultat

Na 31.12.2014. priznata je pričuva u iznosu 1.650.000 kuna (2013.: 900.000 kuna) kao rezultat testa adekvatnosti obveza koja je prikazana kao pričuva za neistekle rizike (*URR*⁴³) u vrstama rizika *Kasko osiguranje cestovnih vozila* i *Kasko osiguranje plovila*.

Podaci o Izdacima za obavljanje djelatnosti i razmjernim vrijednostima

55. Izdaci za obavljanje djelatnosti

	Troškovi pribave				Troškovi uprave				Izdaci za obavljanje djelatnosti tis. kn
	Provizija	Ostali troškovi pribave	Raspoređeni troškovi pribave	Ukupno	Amortizacija opreme i ostalih materijalnih sredstava	Plaće, porezi i doprinosi na plaće	Ostali troškovi uprave	Ukupno	
	tis. kn	tis. kn	tis. kn	tis. kn	tis. kn	tis. kn	tis. kn	tis. kn	
2014.									
Ukupno	24.329	71.674	-320	95.683	4.209	12.632	18.079	34.920	130.602
Životna osiguranja	11.197	36.408		47.605	3.183	6.019	6.575	15.776	63.381
Neživotna osiguranja	13.132	35.266	-320	48.078	1.027	6.613	11.504	19.143	67.221
2013.									
Ukupno	23.967	71.782	-492	95.258	3.174	11.925	17.885	32.984	128.242
Životna osiguranja	11.903	37.100		49.002	2.554	5.877	6.932	15.363	64.365
Neživotna osiguranja	12.065	34.683	-492	46.256	620	6.048	10.953	17.621	63.877

Tablica 56: Izdaci za obavljanje djelatnosti. Pregled

⁴³ Unexpired risk reserve

Životna osiguranja

	Troškovi pribave				Troškovi uprave				Izdaci za obav. djelatn. ⁴⁴
	Provizija	Ostali troškovi pribave	Raspoređeni troškovi pribave	Ukupno	Amortizacija opreme i ostalih materijalnih sredstava	Plaće, porezi i doprinosi iz i na plaće	Ostali troškovi uprave	Ukupno	
	tis. kn	tis. kn	tis. kn	tis. kn	tis. kn	tis. kn	tis. kn	tis. kn	
2014.									
Životna osiguranja	11.197	36.408		47.605	3.183	6.019	6.575	15.776	63.381
Životno osiguranje	10.809	34.308		45.117	3.035	5.712	6.243	14.990	60.107
Rentno osiguranje					4	8	8	20	20
Dopunska osiguranja životnog osiguranja	241	1.510		1.751	92	200	223	515	2.266
Životna ili rentna osiguranja kod kojih ugovaratelja osiguranja snosi rizik ulaganja	147	590		737	51	100	101	252	989
2013.									
Životna osiguranja	11.903	37.100		49.002	2.554	5.877	6.932	15.363	64.365
Životno osiguranje	11.336	34.703		46.038	2.331	5.465	6.525	14.320	60.359
Rentno osiguranje					3	6	10	18	18
Dopunska osiguranja životnog osiguranja	342	1.597		1.939	190	253	298	741	2.681
Životna ili rentna osiguranja kod kojih ugovaratelja osiguranja snosi rizik ulaganja	225	800		1.025	30	153	99	282	1.307

Tablica 57: Izdaci za obavljanje djelatnosti. Životna osiguranja

⁴⁴ Izdaci za obavljanje djelatnosti

Neživotna osiguranja

	Troškovi pribave				Troškovi uprave				Izdaci za obavljanje djelatnosti
	Provizije	Ostali troškovi pribave	Raspoređeni troškovi pribave	Ukupno	Amortizacija opreme i ostalih materijalnih sredstava	Plaće, porezi i doprinosi na plaće	Ostali troškovi uprave	Ukupno	
	tis. kn	tis. kn	tis. kn	tis. kn	tis. kn	tis. kn	tis. kn	tis. kn	
2014.									
Neživotna osiguranja	13.132	35.266	-320	48.078	1.027	6.613	11.504	19.143	67.221
Osiguranje od nezgode	2.364	6.432	39	8.836	154	1.572	2.596	4.322	13.158
Zdravstveno osiguranje	179	733	2	913	21	137	239	398	1.311
Osiguranje cestovnih vozila	1.332	2.180	-135	3.377	88	566	735	1.390	4.767
Osiguranje plovila	109	150	-10	248	8	19	40	66	315
Osiguranje robe u prijevozu	60	82	-6	136	4	10	22	36	172
Osiguranje od požara i elementarnih šteta	362	1.406	-9	1.759	41	264	459	763	2.522
Ostala osiguranja imovine	4.328	9.480	-61	13.747	243	1.738	3.077	5.058	18.805
Osiguranje od odgovornosti za upotrebu motornih vozila	3.842	13.828	-108	17.562	430	2.109	4.002	6.540	24.103
Osiguranje od odgovornosti za upotrebu plovila	72	98	-7	163	5	12	26	44	206
Ostala osiguranja od odgovornosti	396	708	-27	1.076	21	133	231	384	1.460
Osiguranje raznih financijskih gubitaka	7	83	0	89	4	27	46	77	167
Putno osiguranje	82	87	2	171	7	26	30	64	235
2013.									
Neživotna osiguranja	12.065	34.683	-492	46.256	620	6.048	10.953	17.621	63.877
Osiguranje od nezgode	2.386	6.234	141	8.761	101	1.035	1.894	3.030	11.791
Zdravstveno osiguranje	178	714	14	908	14	141	256	411	1.318
Osiguranje cestovnih vozila	1.115	2.151	-55	3.211	47	462	737	1.247	4.458
Osiguranje plovila	97	174	-3	268	4	20	45	70	338
Osiguranje robe u prijevozu	38	68	-1	104	2	8	18	27	131
Osiguranje od požara i elementarnih šteta	346	1.255	-4	1.598	30	269	487	786	2.384
Ostala osiguranja imovine	4.005	9.571	-73	13.502	155	1.564	2.922	4.641	18.143
Osiguranje od odgovornosti za upotrebu motornih vozila	3.420	13.593	-490	16.523	243	2.368	4.290	6.901	23.425
Osiguranje od odgovornosti za upotrebu plovila	68	123	-2	189	3	14	32	49	238
Ostala osiguranja od odgovornosti	304	644	-20	928	12	112	203	327	1.255
Osiguranje raznih financijskih gubitaka	7	76	-1	82	3	25	35	62	144
Putno osiguranje	101	80	2	183	6	30	35	70	253

Tablica 58: Izdaci za obavljanje djelatnosti. Neživotna osiguranja

Plaće, porezi i doprinosi iz i na plaće

U stavkama Izdaci za obavljanje djelatnosti i Izdaci za osigurane slučajeve sadržani su troškovi plaća, poreza i doprinosa iz i na plaće prikazani u sljedećoj tablici⁴⁵.

	2014.	2013.
	tis. kn	tis. kn
Ukupno	53.524	47.780
Plaće	43.545	39.347
Obvezni porezi i doprinosi iz i na plaće	9.979	8.452

Tablica 59: Plaće, porezi i doprinosi iz i na plaće

Izdaci za otpremnine kao i razne naknade radnicima su dijelom ili u cijelosti neto iznosi koji nisu sadržani u stavci Plaće, porezi i doprinosi iz i na plaće. Rezervacije za neiskorištene godišnje odmore također nisu prikazani u ovoj nego u stavci Troškovi uprave pod točkom Ostali troškovi uprave.

Naknada za usluge savjetovanja i revizije godišnjih financijskih izvještaja od strane revizorskog društva U stavci Izdaci za obavljanje djelatnosti sadržani su sljedeći troškovi:

	2014.	2013.
	tis. kn	tis. kn
Naknade za reviziju godišnjih financijskih izvještaja	375	375
Naknade za porezno savjetovanje		
Druge usluge savjetovanja		

Tablica 60: Naknade za usluge savjetovanja i reviziju godišnjih financijskih izvještaja od strane revizorskog društva

Kvota šteta, kvota troškova i kombinirana kvota⁴⁶

	2014.			2013.		
	Kvota šteta ⁴⁷	Kvota troškova ⁴⁸	Kombinirana kvota ⁴⁹	Kvota šteta ⁴⁷	Kvota troškova ⁴⁸	Kombinirana kvota ⁴⁹
Neživotna osiguranja	46,21%	44,08%	90,29%	41,7%	44,9%	86,7%
Osiguranje od nezgode	15,37%	55,82%	71,19%	26,8%	48,1%	74,9%
Zdravstveno osiguranje	51,52%	39,03%	90,55%	51,0%	39,3%	90,3%
Osiguranje cestovnih vozila	101,56%	39,13%	140,69%	94,9%	39,1%	134,0%
Osiguranje plovila	100,71%	28,21%	128,93%	6,4%	32,2%	38,7%
Osiguranje robe u prijevozu	-1,14%	32,69%	31,54%	0,8%	35,9%	36,7%
Osiguranje od požara i elementarnih šteta	18,94%	38,41%	57,36%	-13,4%	33,5%	20,1%
Ostala osiguranja imovine	35,01%	51,15%	86,16%	32,7%	49,0%	81,7%
Osiguranje od odgovornosti za upotrebu motornih vozila	58,84%	38,22%	97,06%	54,6%	44,9%	99,5%
Osiguranje od odgovornosti za upotrebu plovila	6,56%	28,51%	35,07%	-12,8%	33,5%	20,7%
Ostala osiguranja od odgovornosti	16,02%	50,18%	66,20%	16,1%	49,7%	65,8%
Osiguranje raznih financijskih gubitaka	-15,31%	26,87%	11,56%	17,7%	24,6%	42,3%
Putno osiguranje	-1,53%	21,66%	20,13%	9,7%	18,3%	28,0%

Tablica 61: Kvota šteta, kvota troškova i kombinirana kvota. Na bazi bruto iznosa

⁴⁵ Nisu obuhvaćene provizije za radnike Društva zaposlene u prodaji osiguranja.

⁴⁶ Na bazi bruto iznosa; bez udjela reosiguranja

⁴⁷ Kvota šteta = likvidirane štete / zarađena bruto premija

⁴⁸ Kvota troškova = poslovni rashodi (izdaci za obavljanje djelatnosti) / zarađena bruto premija

⁴⁹ Kombinirana kvota = kvota šteta + kvota troškova

Napomena

Način obračuna predviđen Pravilnikom o strukturi i sadržaju godišnjih financijskih izvještaja društva za osiguranje odnosno društva za reosiguranje Hrvatske agencije za nadzor financijskih usluga prilagođen je na sljedeći način:

- ▲ i za obračun kvote šteta i za obračun kvote troškova korištena je zarađena bruto premija
- ▲ u obračun kvote šteta ne ulaze ni provizije iz poslova reosiguranja niti udjeli u dobiti iz poslova reosiguranja.

Ovakav način obračuna korišten je stoga što bi se doslovnom primjenom Pravilnika u jednom slučaju koristila zarađena premija a u drugom slučaju zaračunata bruto premija. Tako dobivene kvote trebalo bi zbrojiti što bi dovelo do netočnog rezultata.

Uključenje provizija iz poslova reosiguranja i udjela u dobiti iz reosiguranja, kako je predviđeno Pravilnikom, bilo bi po sadržaju ispravno ali tada bi se morao uzeti u obzir udio reosiguranja u isplaćenim štetama (kod isplata za osigurane slučajeve) odnosno udio reosiguranja u premiji.

Ostale stavke Računa dobiti i gubitka

56. Prihodi od provizija i naknada

Navedene vrijednosti odnose se u cijelosti na provizije i udjele u dobiti iz poslova reosiguranja.

57. Ostali osigurateljno-tehnički prihodi, neto od reosiguranja

	Životna osiguranja		Neživotna osiguranja	
	2014.	2013.	2014.	2013.
	tis. kn	tis. kn	tis. kn	tis. kn
Ukupno	759	812	1.169	1.222
Prihodi iz ranijih godina uključujući prihode od naplaćenih i već otpisanih potraživanja	84	63	241	87
Prihodi od uslužnih šteta			129	89
Provizije od prodaje graničnih osiguranja			12	20
Prodaja dodatnih proizvoda			411	381
Prihodi od zaračunatih opomena i zatezних kamata	655	701	168	211
Ostali prihodi	20	48	209	435

Tablica 62: Ostali osigurateljno-tehnički prihodi, neto od reosiguranja

58. Ostali tehnički troškovi

U skladu s propisanom shemom Bilance i Računa i dobiti i gubitka za društva za osiguranje u ovoj stavci sadržani su doprinosi za financiranje Hrvatske agencije za nadzor financijskih usluga u iznosu 237.829,40 kuna (2013.: 232.168,64 kuna) te doprinosi za financiranje Hrvatskog ureda za osiguranje u iznosu 278.256,58 kuna (2013.: 255.601,16 kuna).

U ovoj stavci prikazane su i uplate u Garancijski fond za naknadu štete prouzročene nepoznatim i neosiguranim motornim vozilima u iznosu 578.529,81 kuna (2013.: 410.160,30 kuna). Nisu uključene Promjene pričuva za štete na temelju obračuna Garancijskog fonda pri Hrvatskom uredu za osiguranje.

Stavka nadalje uključuje uplaćeni doprinos u korist Hrvatskog zavoda za zdravstveno osiguranje iz prihoda od obveznog osiguranja automobilske odgovornosti za 2014. u iznosu 1.927.094,42 kuna (2013.: 2.038.967,51 kuna).

59. Ostali troškovi uključujući vrijednosna usklađenja

Sukladno zakonskim odredbama ova stavka obuhvaća osim vrijednosnih usklađenja za potraživanja u iznosu -40.134,18 kune (ukidanje) (2013.: -37.562,84 kune) između ostaloga i negativne tečajne razlike iz poslova reosiguranja u iznosu 357.508,03 kuna (2013.: HRK 539.552,52 kune). Troškovi za ranije godine iznose 319.089,99 kuna (2013.: 438.650,44 kuna).

2014. godine proveden je izvanplanski otpis jedne nekretnine koja ne služi za obavljanje djelatnosti u iznosu 175.031,31 kuna. Iznos otpisa utvrđen je na temelju procjene vrijednosti nekretnine.

60. Porez na dobit⁵⁰

Trošak poreza na dobit sastoji se od tekućeg poreznog troška i odgođenog poreznog troška.

Porez na dobit kod revalorizacijskih pričuva koje su izravno priznate u kapitalu evidentiran je kao odgođeni porezni trošak te se prema potrebi knjiži u aktivi ili pasivi bilance. Odgođeni porezni trošak formira se osim toga za gubitke koji se ne mogu porezno priznati (vremenske razlike).

	Životna osiguranja		Neživotna osiguranja	
	2014.	2013.	2014.	2013.
	tis. kn	tis. kn	tis. kn	tis. kn
Porez na dobit	7.475	5.923	3.223	4.191
Tekući porezni trošak	6.181	5.721	3.223	4.191
Odgođeni porezni trošak	1.294	202		

Tablica 63: Trošak poreza na dobit

Iznos odgođenog poreznog troška izračunava se metodom bilančne obveze za sve privremene razlike između iskazanih vrijednosti imovine i obveza u godišnjim financijskim izvještajima po MSFI-ju i vrijednosti priznatih u porezne svrhe, primjenom važeće stope poreza na dobit (20%). Prema MRS-u 12.47 iznos odgođenog poreznog troška vrednuje se primjenom poreznih stopa koje su važeće u trenutku realizacije ili koje se očekuju.

U sadašnjem trenutku ne očekuje se promjena stope poreza na dobit odnosno promjena načina obračuna porezne osnovice.

Odgođena porezna imovina ne procjenjuje se ako nije vjerojatno da će se sadržana porezna olakšica moći iskoristiti.

⁵⁰ Trošak poreza na dobit

Ostali podaci

Broj radnika

U Društvu je 2014. bilo zaposleno u prosjeku 715 radnika (2013.: 673), od kojih je u prosjeku bilo 525 zastupnika i voditelja timova (2013.: 486).⁵¹

Prosječan broj radnika izračunava se kao srednja vrijednost broja radnika na početku i na kraju izvještajnog razdoblja.

Pravni odnosi

Na dan bilance nije postojalo značajnih udjela u društvima sa sudjelujućim interesom.

Povezana društva i povezane osobe

Društvo je u cijelosti u vlasništvu društva Grazer Wechselseitigen Versicherung AG, sa sjedištem u Grazu, koje je pod 100%-tnom kontrolom Grawe Vermögensverwaltung Versicherungsverein auf Gegenseitigkeit (društvo za uzajamno osiguranje), sa sjedištem u Grazu. To društvo predstavlja matično društvo koncerna.

Povezana društva čine društva za osiguranje i reosiguranje, banke, društva-kćeri za gradnju i upravljanje nekretninama kao i holdinge i društva za obavljanje uslužnih djelatnosti Grupe Grawe, a povezane osobe čine članovi Nadzornog odbora, članovi Uprave i prokuristi. Niže navedene transakcije odnose se prema MRS-u 24 na poslovne odnose s povezanim stranama.

Povezana društva Grupe Grawe

Grazer Wechselseitige Versicherung AG, Graz

Obveze prema Grazer Wechselseitige Versicherung na 31.12.2014. iznose 648.682,70 kuna (2013.: 869.384,85 kuna) i odnose se uglavnom na prefakturirane troškove po osnovi ugovora o korištenju softverskih licenci. Pored toga postoje obveze po osnovi poslova reosiguranja u iznosu 3.928.957,24 (2013.: 3.807.718,20 kuna).

Troškovi nastali u izvještajnoj godini po osnovi obavljanja izdvojenih poslova iznosili su 7.980.787,16 kuna (2013.: 7.174.198,72 kuna). Saldo iz poslova reosiguranja koji utječe na poslovni rezultat iznosio je u izvještajnoj godini 6.536.046,49 kuna (2013.: 2.843.914,38 kuna).

Grawe Reinsurance Ltd. (Grawe RE), Nicosia

Obveze prema Grawe RE na 31.12.2014. iznose 879.376,98 kuna (2013.: 900.300,76 kuna) a proizlaze iz poslova reosiguranja.

Saldo iz poslova reosiguranja koji utječe na poslovni rezultat u izvještajnoj godini iznosio je 2.084.165,14 kuna (2013.: 900.300,76 kuna).

Grawe nekretnine d.o.o., Dubrovnik

Društvo ima s društvom Grawe nekretnine sklopljen ugovor o zakupu poslovnog prostora u Dubrovniku kojim se koristi Društvo te ugovor o pružanju usluga⁵².

Društvo na 31.12.2014. ima otvorena potraživanja prema društvu Grawe nekretnine u iznosu 5.588,64 kuna (2013.: 6.193,69 kuna).

⁵¹ Podatak o broju radnika uključuje i članove Uprave

⁵² Društvo obavlja između ostaloga računovodstvene poslove za Grawe nekretnine.

U izvještajnoj godini nastali su prihodi po osnovi ugovora o obavljanju usluga u iznosu 68.705 kuna (2013.: 14.861,89 kuna) i rashodi u iznosu 571.026,35 kuna (2013.: 554.564,06 kune) po osnovi najma nekretnine.

Intersecuritas Betriebs-Service Gesellschaft mbH (Intersecuritas BSG), Graz

Društvo na 31.12.2014. ima otvorena potraživanja prema Intersecuritas BSG po osnovi ugovora o najmu u iznosu 30.085,45 kuna (2013.: 44.209,24 kuna).

U izvještajnoj godini nastali su prihodi po osnovi najma u iznosu 59.945,04 kuna (2013.: 73.827,36 kuna).

Security Kapitalanlage AG (Security KAG), Graz

Društvo na 31.12.2014. ima otvorena potraživanja od društva Security KAG po osnovi provizije za portfelj investicijskih fondova kojima upravlja Security KAG u iznosu 57.654,33 kune (2013.: 65.217,91 kuna).

U izvještajnoj godini su po toj osnovi ostvareni prihodi u iznosu 224.099,03 kuna (2013.: 201.693,77 kune).

Grawe osiguranje a.d.o. (Grawe osiguranje), Beograd

Društvo je 2014. s društvom Grawe osiguranje sklopilo Ugovor o poslovnoj suradnji u svrhu pružanja podrške u razvoju prodajne mreže navedenoga društva.

Na 31.12.2014. postoji potraživanje u iznosu 200.775,74 kuna po osnovi prefakturiranih troškova.

	Potraživanja	Obveze	Rashodi	Prihodi
	Na dan bilance		U izvještajnoj godini	
	tis. kn	tis. kn	tis. kn	tis. kn
2014.				
Ukupno	295	5.457	38.548	21.729
Grazer Wechselseitige Versicherung		4.578	25.176	10.659
Grawe RE		879	12.801	10.717
Grawe nekretnine	6		571	69
Intersecuritas BSG	30			60
Security KAG	58			224
Grawe osiguranje	201			
2013.				
Ukupno	115	5.577	37.898	25.437
Grazer Wechselseitige Versicherung		4.677	24.581	14.563
Grawe RE		900	12.762	10.583
Grawe nekretnine	6		555	15
Intersecuritas BSG	44			74
Security KAG	65			202
Grawe osiguranje				

Tablica 64: Otvorena potraživanja, obveze na dan bilance i rashodi i prihodi iz transakcija s povezanim društvima u izvještajnoj godini

Posebne napomene vezane za poslove reosiguranja s povezanim društvima

Potrebe za uslugama reosiguranja najvećim dijelom pokrivaju se unutar Grupe Grawe (Grazer Wechselseitige Versicherung i Grawe RE).

	Obveze po osnovi poslova reosiguranja ⁵³ tis. kn
Stanje na 1.1.2013.	2.380
Povećanje obveza	10.779
Smanjenje obveza (plaćanje)	-8.503
Promjene deviznog tečaja	52
Stanje na 31.12.2013.	4.708
Stanje na 1.1.2014.	4.708
Povećanje obveza	11.477
Smanjenje obveza (plaćanje)	-11.436
Promjene deviznog tečaja	59
Stanje na 31.12.2014.	4.808

Tablica 65: Obveze po osnovi poslova reosiguranja s povezanim društvima (kretanje)

	Rezultat transakcija po osnovi reosiguranja ⁵⁴	
	2014. tis. kn	2013. tis. kn
Razgraničena premija reosiguranja	-30.038	-30.207
Premije predane u reosiguranje	-29.996	-30.169
Promjena prijenosne premije. Udio reosiguranja	-42	-38
Razgraničene štete. Udio reosiguranja	10.432	13.639
Likvidirane štete. Udio reosiguranja	7.533	7.845
Promjena pričuve za štete. Udio reosiguranja	2.899	5.794
Primljene provizije iz reosiguranja	9.263	9.970
Primljeni udjeli u dobiti iz reosiguranja	1.723	1.575
Saldo iz poslova reosiguranja	-8.620	-5.023

Tablica 66: Rashodi i prihodi iz transakcija po osnovi poslova reosiguranja s povezanim društvima u izvještajnoj godini

⁵³ Obveze iz poslova reosiguranja s povezanim društvima

⁵⁴ Rezultat transakcija s povezanim društvima po osnovi poslova reosiguranja

Povezane osobe

Povezanim osobama smatraju se članovi Nadzornog odbora, Uprave i prokuristi.

Članovima Nadzornog odbora nisu isplaćene nikakve naknade.

Obveze prema članovima Uprave i prokuristima iskazane na dan bilance odnose se na obračunate i neisplaćene plaće za mjesec prosinac.

Iskazani rashodi za članove Uprave i prokuriste odnose se na plaće i uplaćene doprinose za obvezno mirovinsko osiguranje. Uplaćeni doprinosi za mirovinsko osiguranje za članove Uprave iznosili su 381.196,26 kuna (2013.: 200.105,03 kuna), za prokuriste 202.933,07 kune (2013.: 157.944,81 kuna).

	Potraživanja	Obveze	Rashodi	Prihodi
	Na dan bilance		U izvještajnoj godini	
	tis. kn	tis. kn	tis. kn	tis. kn
2014.				
Ukupno		268	4.494	
Članovi Nadzornog odbora				
Članovi Uprave		188	3.303	
Prokuristi		80	1.191	
2013.				
Ukupno		277	3.922	
Članovi Nadzornog odbora				
Članovi Uprave		197	2.725	
Prokuristi		80	1.197	

Tablica 67: Otvorena potraživanja, obveze na dan bilance i rashodi i prihodi iz transakcija s povezanim osobama u izvještajnoj godini

Bivšim članovima Uprave ili bivšim prokuristima nisu isplaćene ni plaće niti bilo kakve druge novčane naknade (uključujući plaćanja za mirovinu).

Na dan bilance nisu postojala jamstva za članove Uprave i Nadzornog odbora.

U Zagrebu, u veljači 2015.

Uprava

Igor Pureta, mag. ing., MBA
predsjednik Uprave

Mag. Gerald Gröstenberger, MBA
član Uprave

Nataša Kapetanović, dipl. ing.
članica Uprave

Adekvatnost kapitala i imovina za pokriće tehničke pričuve

Adekvatnost kapitala

	Životna osiguranja		Neživotna osiguranja	
	2014.	2013.	2014.	2013.
	tis. kn	tis. kn	tis. kn	tis. kn
I Osnovni kapital prema članku 95 Zakona o osiguranju	214.154	195.951	99.547	86.299
Temeljni kapital	50.000	50.000	40.000	40.000
Pričuve kapitala	164.154	145.951	59.715	46.572
Nematerijalna imovina			168	272
II Dopunski kapital, prema članku 96. Zakona o osiguranju				
Revalorizacijske pričuve				
III Jamstveni kapital (I.+II.)	214.154	195.951	99.547	86.299
IV Stavke odbitka, prema članku 97. Zakona o osiguranju				
V Kapital (I.+II.–IV.)	214.154	195.951	99.547	86.299
VI Izračun granice solventnosti				
1 Granica solventnosti, prema čl. 98. (za životna osiguranja) odnosno čl. 99. (neživotna osiguranja) Zakona o osiguranju	98.236	96.171	24.019	24.019
2 Kapital	214.154	195.951	99.547	86.299
3 Više/manje kapitala (2–1)	115.917	99.779	75.528	62.280
4 1/3 granice solventnosti, prema čl. 98. (za životna) odnosno čl. 99. (neživotna osiguranja) Zakona o osiguranju	32.745	32.057	8.006	8.006
5 Jamstveni kapital	214.154	195.951	99.547	86.299
6 Više/manje jamstvenog kapitala (5–4)	181.408	163.894	91.541	78.293
7 Minimalni temeljni kapital, prema čl. 19. Zakona o osiguranju	28.860	27.750	28.860	27.750
8 Jamstveni kapital	214.154	195.951	99.547	86.299
9 Više/manje jamstvenog kapitala (8–7)	185.294	168.201	70.687	58.549
10 Više/manje kapitala (najniži iznos od 3, 6 i 9)	115.917	99.779	70.687	58.549
Stupanj solventnosti⁵⁵	218,0%	203,8%	414,5%	359,3%

Tablica 68: Adekvatnost kapitala

Napomena

Pravilnik o načinu izračuna granica solventnosti (adekvatnosti kapitala) društva za osiguranje, koji je donijela Hrvatska agencija za nadzor financijskih usluga, predviđa mogućnost uračunavanja sredstava (pozitivne) revalorizacijske pričuve ali isključivo uz prethodno odobrenje nadzornog tijela (uz plaćanje naknade).

Društvo nije zatražilo spomenuto odobrenje.

Na dan bilance Društvo bilježi i u bilanci životnih i bilanci neživotnih osiguranja pozitivnu revalorizacijsku pričuvu koja proizlazi isključivo iz revalorizacije vrijednosnih papira s burzovnom kotacijom. Kada bi se uračunale te vrijednosti, stupanj solventnosti u skupini životnih osiguranja povećao bi se na 329,0% (2013.: 236,9%) a u skupini neživotnih osiguranja na 446,5% (2013.: 370,3%).

⁵⁵ Iskazani stupanj solventnosti odnosi se na granicu solventnosti iz točke VI 1 i ne uzima u obzir eventualno odstupanje minimalnog temeljnog kapitala iz točke VI 7.

Imovina za pokriće tehničkih pričuva osiguranja

Pregled ulaganja imovine za pokriće matematičke pričuve i traženo pokriće

	Dopuš- teno %	Ostvareni iznos tis. kn	Ostvare- no %
Imovina za pokriće matematičke pričuve		2.281.806	102,6%
I Ulaganja predviđena člankom 122. stavkom 1 Zakona o osiguranju	100,0%	2.281.806	102,6%
1 Vrijednosni papiri (1.1 do 1.3)	100,0%	2.159.936	97,1%
1.1 Izdavatelj RH		2.042.840	91,9%
1.3 Izdavatelj HBOR ⁵⁶		117.096	5,3%
Redni broj 1 i 2 najmanje	50,0%		
5 Obveznice i drugi dužnički vrijednosni papiri kojima se trguje na uređenom tržištu vrijednosnih papira u RH		1.678	0,1%
Redni broj 3, 4 i 5 zajedno najviše	35,0%		
8 Predujmovi i zajmovi na temelju ugovora o osiguranju	30,0%	22.048	1,0%
13 Vlasništvo nekretnine i druga stvarna prava na nekretnini (pravo građenja, pravo služnosti) ako je vlasništvo ili drugo stvarno pravo na nekretnini upisano u zemljišnoj knjizi u RH u korist društva za osiguranje, ako se od njih ostvaruje prinos, ako je kupovna cijena bila određena procjenom ovlaštenog sudskog vještaka, te ako su oslobođene svih tereta (jedna odnosno više nekretnina koje su međusobno povezane tako da čine jednu cjelinu najviše 10%)	30,0%	97.683	4,4%
14 Sredstva na poslovnom računu društva za osiguranje	3,0%	460	0,0%
II Ulaganja predviđena člankom 122. stavkom 3. Zakona o osiguranju			
<i>Napomena:</i> Ulaganja iz članka 122. stavka 1. točke 5., 6., 7., 8., 9., 10. i 13. Zakona o osiguranju istom izdavatelju odnosno istom zajmoprimcu (ulaganja navedena u ovoj tablici od rednog broja I.5 do I.11) zajedno ne smiju prelaziti 5% traženog pokrića matematičke pričuve. Iznimno, ako ulaganja navedena u ovoj tablici od rednog broja I.5 do I.11 ukupno iznose manje od 40% traženog pokrića matematičke pričuve, tada ulaganja istom izdavatelju odnosno istom zajmoprimcu zajedno ne smiju prelaziti 10% traženog pokrića matematičke pričuve.			

Tablica 69: Ulaganja imovine za pokriće matematičke pričuve

	Iznos tis. kn
1 Matematička pričuva	2.211.124
3 Pričuve za štete	12.374
5 Traženo pokriće matematičke pričuve (1+2+3+4)	2.223.498
6 Imovina za pokriće matematičke pričuve	2.281.806
7 Traženo pokriće matematičke pričuve	2.223.498
8 Razlika (7-6)	-58.308

Tablica 70: Ulaganja imovine za pokriće tehničke pričuve kod vrsta osiguranja za koje je nužno oblikovati matematičku pričuvu. Traženo pokriće matematičke pričuve.

⁵⁶ Hrvatska banka za obnovu i razvitak

Podaci o ročnoj usklađenosti

	Ulaganja za pokriće	Traženo pokriće
	tis. kn	tis. kn
Ukupno	2.281.806	2.223.498
<1 godine	180.967	137.362
1-3 godine	139.144	293.455
3-5 godina	898.180	384.510
5-10 godina	965.832	787.269
10-15 godina		302.387
15-20 godina		159.702
>20 godina ⁵⁷	97.683	158.812

Tablica 71: Pregled ulaganja imovine za pokriće tehničke pričuve kod vrsta rizika za koje je nužno oblikovati matematičku priču. Ročna usklađenost

Pregled ulaganja imovine za pokriće tehničke pričuve osim matematičke pričuve i traženo pokriće

	Dopuš- teno %	Ostvareni iznos	Ostvare- no %
		tis. kn	
Imovina za pokriće tehničke pričuve osim matematičke pričuve		269.838	104,0%
I Ulaganja predviđena člankom 115. stavkom 1. Zakona o osiguranju ⁵⁸	100,0%	269.838	104,0%
1 Vrijednosni papiri (1.1 do 1.3)	100,0%	260.107	100,3%
1.1 Izdavatelj RH		260.107	100,3%
5 Obveznice i drugi dužnički vrijednosni papiri kojima se trguje na uređenom tržištu vrijednosnih papira u RH		4.172	1,6%
Redni broj 3, 4 i 5 zajedno najviše	35,0%		
10 Udjeli i dionice investicijskih fondova koji su registrirani u RH	40,0%	696	0,3%
11 Zajmovi osigurani založnim pravom na nekretnini odnosno prijenosom prava vlasništva, ako je založno pravo upisano u zemljišnoj knjizi u RH ili državi članici, te ako vrijednost zajma nije veća od 60% tržišne vrijednosti nekretnine procijenjene od ovlaštenog sudskog procjenitelja. U slučaju da je na nekretnini već upisano jedno ili više založnih prava, vrijednost zajma ne smije biti veća od 60% tržišne vrijednosti nekretnine umanjene za vrijednost već upisanih založnih prava. Jednom zajmoprimcu najviše 2%.	20,0%	234	0,1%
17 Sredstva na poslovnom računu društva za osiguranje	3,0%	4.629	1,8%
II Ulaganja predviđena člankom 115. stavkom 3. Zakona o osiguranju			
Napomena: Ulaganja iz članka 115. stavka 1. točke 5. do 10. Zakona o osiguranju istog izdavatelja (ulaganja navedena u ovoj tablici od rednog broja I.5 do I.10) i ulaganja iz članka 115. stavka 1. točke 11. do 14. Zakona o osiguranju jednom zajmoprimcu (ulaganja navedena u ovoj tablici od rednog broja I.11 do I.14, osim depozita uključenih u redni broj I.12) zajedno ne smiju prelaziti 5% traženog pokrića tehničke pričuve. Iznimno, ako ulaganja navedena u ovoj tablici od rednog broja I.5 do I.14 (osim ulaganja pod rednim brojem I.12 i I.13) ukupno iznose manje od 40% traženog pokrića tehničke pričuve, tada ulaganja jednom izdavatelju odnosno jednom zajmoprimcu zajedno ne smiju prelaziti 10% traženog pokrića tehničke pričuve.			

Tablica 72: Pregled ulaganja imovine za pokriće tehničke pričuve osim matematičke pričuve

⁵⁷ Za nekretnine se podrazumijeva ročnost dulja od 20 godina.

⁵⁸ Od datuma pristupanja Republike Hrvatske Europskoj uniji, 1. srpnja 2013., vrijednosni papiri izdavatelja sa sjedištem u RH i oni kojima se trguje na uređenom tržištu vrijednosnih papira u RH tretiraju se jednako kao vrijednosni papiri izdavatelja sa sjedištem u zemaljama EU-a (uključujući i zemlje OECD-a).

	Iznos tis. kn
1 Pričuve za prijenosne premije	65.527
3 Pričuve šteta	192.162
5 Druge tehničke pričuve osiguranja	1650
6 Traženo pokriće tehničke pričuve osim matematičke pričuve (1+2+3+4+5)	259.339
7 Imovina za pokriće tehničke pričuve osim matematičke pričuve	269.838
8 Traženo pokriće tehničke pričuve osim matematičke pričuve	259.339
9 Razlika (8-7)	-10.498

Tablica 73: Pregled ulaganja imovine za pokriće tehničke pričuve osim matematičke pričuve. Traženo pokriće tehničke pričuve osim matematičke pričuve

Podaci o ročnoj usklađenosti imovine za pokriće tehničke pričuve s obvezama iz ugovora o osiguranju

	Ulaganja za pokriće	Traženo pokriće
	tis. kn	tis. kn
Ukupno	269.838	259.339
<1 godine	44.952	132.046
1-3 godine	50.027	57.131
3-5 godina	156.218	34.269
5-10 godina	18.407	35.893
10-15 godina	100	
15-20 godina	134	
>20 godina ⁵⁹		

Tablica 74: Pregled ulaganja imovine za pokriće tehničke pričuve osim matematičke pričuve. Ročna usklađenost

⁵⁹ Za nekretnine se podrazumijeva ročnost dulja od 20 godina.

Izvještaj o rizicima

Opis glavnih rizika i neizvjesnosti s kojima se Društvo suočava

Utjecaj gospodarske krize nastavio se na poslovanje i u 2014. Ishodište krize bilo je prvenstveno u krivom vrednovanju i nedovoljnoj procjeni potencijalnih rizika kod pojedinačnih oblika ulaganja.

Upravljanje poduzećem usklađeno s rizicima u središtu je svih gospodarskih aktivnosti koje su usmjerene na postizanje trajnog učinka. Sustavi koji podržavaju upravljanje rizicima stoga moraju biti učinkoviti.

Ciljevi i strategije upravljanja rizicima

Glavna poslovna svrha društva za osiguranje je preuzimanje rizika uz naknadu. Stoga je važno da naš portfelj ima visok stupanj transparentnosti, kako bismo mogli točno poznavati i vrednovati preuzete rizike.

Pod upravljanjem rizicima podrazumijevaju se sve mjere za prepoznavanje i smanjenje rizika, kojima je Društvo izloženo kao društvo za osiguranje i pružanje financijskih usluga, dakle sveukupnost smjernica koje su međusobno usklađene i koordinirane, mjera i postupaka za prepoznavanje, nadziranje i obranu od rizika.

Promjenom zakonskih, ekonomskih i političkih uvjeta mogu se naravno promijeniti i pojedinačni rizici i njihovo vrednovanje unutar poduzeća. U tom smislu se upravljanje rizicima treba promatrati kao dinamičan proces. Na taj način moguće je svjesno i ciljano prihvaćanje rizika i njihovo sistematično vrednovanje, upravljanje, nadziranje kao i pripremanje alternativnih mjera, kako bi se protiv potencijalnih štetnih događaja moglo pravovremeno postupiti.

Sustavom upravljanja rizicima koji je individualno prilagođen Društvu te učinkovitim procesima kontrole moguće je postizanje kako financijskih i strateških ciljeva Društva te osiguravanje kontinuiteta poslovanja, tako i ispunjenje zakonski utvrđene granice solventnosti.

Organizacija upravljanja rizicima

Uprava Društva odgovorna je za uspostavu i primjenu sustava upravljanja rizicima kao i upravljanje rizicima poduzeća.

U organizaciju upravljanja rizicima uključene su sve razine rukovođenja u Društvu. Rukovodeće osobe su kao upravitelji rizika odgovorne i za identifikaciju, vrednovanje i upravljanje rizicima unutar njihovog vlastitog područja odgovornosti. Pri tome je stavljen poseban naglasak na jasno raspoređivanje značajnih pojedinačnih rizika imenovanim upraviteljima rizika.

Uprava prikuplja pojedinačne izvještaje i upozorenja na rizike od upravitelja rizika, analizira ih i vrednuje zajedno s odgovornom osobom za upravljanje rizicima. Osim toga se redovito održavaju konzultacije sa stožerom za rizike koji je osnovan u koncernu.

Interna revizija kao operativno neovisna instancija nadzire po nalogu Uprave postojeće strukture i procese kao i poštivanje zahtjeva postavljenih od strane nadzornog tijela. Ona pruža stručnu podršku Upravi u postizanju ciljeva poduzeća tako što vrednuje učinkovitost upravljanja rizicima, internih kontrola i procesa rukovođenja i nadziranja, te pridonosi optimiranju navedenih procesa.

Izvješćivanje o rizicima

Pojedinačni upravitelji rizika provode vrednovanje rizika u redovitim i utvrđenim vremenskim razmacima. Osim toga je predviđeno trenutačno izvješćivanje u slučaju dostizanja definiranog praga vrijed-

nosti. Procjene rizika i razlozi koji su doveli ili mogli dovesti do nastupa određenog rizika po potrebi se analiziraju s upraviteljima rizika i predstavljaju osnovu za izvješćivanje o rizicima, koje se dijeli prema povodu za izvješćivanje.

S jedne strane izrađuje se ukupna procjena rizika koji se odnose na budućnost, a s druge strane vrši se redovito izvješćivanje retrospektivno o rizicima koji su zaista nastupili u prošlosti.

Komunikacija o rizicima

Komunikacija o rizicima predstavlja važan oslonac u svakom sustavu upravljanja rizicima. Što se više informacija i činjenica u kontekstu upravljanja rizicima razmijeni s našim upraviteljima rizika, to će biti uspješnije prepoznavanje potencijalnih rizika u svakodnevnom radu i vlastitim područjima odgovornosti. U sklopu sastanaka i radionica kontinuirano se prosljeđuju relevantne informacije iz područja upravljanja rizicima.

Značajni rizici

Podjela značajnih rizika koji se odnose na Društvo u nadređene kategorije rizika ima za svrhu učinkovitije upravljanje rizicima.

Rizik osiguranja

Rizik osiguranja u neživotnim osiguranjima u bitnome predstavlja rizik gubitka ili nepovoljne promjene vrijednosti obveza iz osiguranja zbog neodgovarajućih pretpostavki u svezi oblikovanja premija i pričuva.

Mjera koju Društvo poduzima protiv rizika izrazito velikih izdataka za štete uslijed izvanrednih štetnih događaja je primjena odgovarajuće politike reosiguranja. Osim toga, ne analiziramo samo preuzete rizike na osnovu pojedinačnih rizika nego dodatno ispituje izloženost (*exposures*) Društva događajima koji mogu pogoditi veliki broj preuzetih rizika.

Neživotna osiguranja

U skupinama rizika osiguranje od posljedica nesretnog slučaja i osiguranje elementarnih šteta ugovoreno je za slučaj nastupa eventualne kumulacije događaja ili iznadprosječne visine šteta odgovarajuće neproporcionalno reosiguranje s limitiranim samopridržajem.

Kako bi se dalekosežno isključio rizik platne nesposobnosti reosiguravatelja, Društvo raspoređuje poslove reosiguranja neposredno ili posredno, daljnjim preraspoređivanjem na razini koncerna, na veliki broj međunarodnih društava za reosiguranje, koja sva, bez iznimke, imaju izvrstan bonitet.

Životna osiguranja

Osigurateljni rizici u životnim osiguranjima su biometrijski rizik, rizik odustanka i rizik kamatnog jamstva.

Pažljivim razvojem proizvoda i stalnim aktuarskim analizama Društvo osigurava da korišteni temelji za izračun budu adekvatni i sadržavaju dovoljne sigurnosne marže. Neželjene, veće promjene rezultata rizika dodatno se sprečavaju primjenom odgovarajuće politike reosiguranja.

Rizici ulaganja

Rizik ulaganja kapitala obuhvaća u prvom redu kreditni rizik, rizik likvidnosti i tržišni rizik.

Kapitalno ulaganje Društva temelji se u prvom redu na formiranju djelotvornih portfelja i pri tome se vodi računa o cjelokupnoj izloženosti riziku poduzeća. Sukladno utvrđenoj strategiji, čiju provedbu prati interna revizija, vrši se široka disperzija ulaganja u odgovarajuće tržišne segmente (*benchmark*).

Strukturirani proizvodi koriste se s ciljem troškovne učinkovitosti i poboljšanja rizičnog profila samo u okviru strateški odabrane alokacije imovine. Pri utvrđivanju dopuštenog volumena u obzir se uzima povećani stupanj rizičnosti predviđenih kategorija imovine.

Ulaganja za račun i rizik vlasnika polica životnog osiguranja nisu uključena u razradu rizika ulaganja u nastavku s obzirom da kod ovih ulaganja investicijski rizik snosi ugovaratelj osiguranja.

Kreditni rizik

Kreditni rizik definira se kao rizik kojem je Društvo izloženo u slučaju da druga ugovorna strana ne može ispuniti svoju obvezu plaćanja. Rizik boniteta valja promatrati kao oblik kreditnog rizika i predstavlja opasnost da se bonitet korisnika kredita pogorša nakon početka korištenja kredita ili nakon kupnje neke vrijednosnice. Društvo se protiv rizika boniteta osigurava primjenom strogih uvjeta u pogledu kreditnog rejtinga koje izabrani izdavatelji vrijednosnica moraju ispunjavati.

Ukupna izloženost riziku nenaplativosti (*total credit risk exposure*)

Tablica 75 prikazuje sukladno MSFI-ju 7.36 (a) maksimalni rizični potencijal pojedinačnih stavki bilance, uključujući eventualne derivativne financijske instrumente. Pri tome nisu uzeti u obzir mogući ublažavajući učinci „netiranja“ ili sličnih sporazuma.

	2014.	2013.
	tis. kn	tis. kn
Ukupno	2.805.593	2.594.304
Financijski instrumenti	2.805.593	2.594.304
Financijski instrumenti osim derivativnih financijskih instrumenata	2.805.593	2.594.304
Financijski instrumenti koji se drže do dospijeća (HTM)	1.168.484	1.522.765
Ulaganja raspoloživa za prodaju (AFS)	1.553.813	981.893
Ulaganja po fer vrijednosti kroz račun dobiti i gubitka (FV P/L)		
Depoziti, zajmovi i potraživanja (LAR)	66.917	74.439
kao dio stavke Ostala ulaganja	28.057	32.553
zajmovi i potraživanja (LAR) ⁶⁰	38.860	41.886
Novac u banci	16.379	15.207
Derivativni financijski instrumenti		

Tablica 75: Kreditni rizik. Ukupna izloženost riziku nenaplativosti

⁶⁰ Isključivo potraživanja; umanjeno za interne odnose

Rizik nenaplativosti prema bonitetu

Kvaliteta kreditnog rizika financijskih instrumenata navedena je sukladno MSFI-ju 7.36 (c).

	AAA do A- tis. kn	BBB+ do BBB- tis. kn	BB+ i niže tis. kn	Bez ocjene tis. kn
Ukupna izloženost riziku nenaplativosti		5.878	2.721.786	77.929
Financijski instrumenti		5.878	2.721.786	77.929
Financijski instrumenti bez derivativnih financijskih instrumenata		5.878	2.721.786	77.929
Ulaganja koja se drže do dospelosti (HTM)			1.168.484	
Ulaganja raspoloživa za prodaju (AFS)		5.878	1.492.804	55.130
Ulaganja po fer vrijednosti kroz račun dobiti i gubitka (FV P/L)				
Depoziti, zajmovi i potraživanja (LAR)			44.118	22.799
kao dio stavke Ostala ulaganja			5.258	22.799
zajmovi i potraživanja (LAR) ⁶¹			38.860	
Novac u banci			16.379	
Derivativni financijski instrumenti				

Tablica 76: Kreditni rizik. Bonitet

Kreditni rejting financijskih instrumenata prikazanih u gornjoj tablici je tzv. *composite* rejting. *Composite* rejting je prosjek ocjena kreditnog rizika od strane četiriju agencija za ocjenu kreditnog rizika, a to su Moody's⁶², S&P⁶³, Fitch⁶⁴ i DBRS⁶⁵, pri čemu ocjene svih četiriju agencija ulaze ravnopravno u prosjek. *Composite Rating* je konzervativni kreditni rejting, jer se u slučaju kada se ocijenjeni rejting nalazi između dviju kategorija kreditnog rejtinga, automatski dodjeljuje slabiji rejting.

Composite Rating nije raspoloživ ako je obveznica vrednovana samo od strane jedne agencije za ocjenu kreditnog rejtinga. U tom slučaju konzultira se kao druga po redu agencija S&P, kao treća Moody's, zatim Fitch. Financijski instrumenti bez ocjene su kao takvi i navedeni.

Analiza dospjelih a nenaplaćenih ulaganja i potraživanja

Sukladno MSFI-u 7.36 (c)-(d) ne dajemo tabelarni prikaz dospjelih a nenaplaćenih ulaganja i potraživanja za koje još nije izvršeno umanjenje vrijednosti.

Stavke navedene u bilanci za koje nije izvršen ispravak vrijednosti još nisu dospjele a nenaplaćene.

Rizik likvidnosti

Rizikom likvidnosti smatra se rizik nemogućnost podmirenja kratkoročnih ili budućih obveza plaćanja ili mogućnost njihovog podmirenja ali samo pod izmijenjenim uvjetima. Jedan dio rizika likvidnosti čini i opasnost, da se sredstva za refinanciranje u slučaju poteškoća s likvidnošću mogu osigurati samo uz veću kamatnu stopu ili da pojedine oblike imovine nije moguće transformirati u novac bez gubitka.

⁶¹ Isključivo potraživanja; umanjeno za interne odnose

⁶² Moody's Investors Service, New York

⁶³ Standard and Poor's Corporation, New York

⁶⁴ Fitch Ratings, New York i London

⁶⁵ DBRS Ltd. (ranije Dominion Bond Rating Service), Toronto

Društvo upravlja likvidnošću na način da u svakom trenutku ima na raspolaganju dovoljno sredstava da može u roku ispuniti svoje obveze. Središnja riznica dobiva od stručnih odjela podatke na dnevnoj bazi o obavljenim transakcijama koje se odnose na pojedinačnu organizacijsku jedinicu Društva. Financijskim planiranjem odnosno planom novčanih primitaka i izdataka (*cash flow*) za dugoročno razdoblje u kojem se uzima u obzir kretanje obveza iz osiguranja tako se problemi s likvidnošću mogu izbjeći i prije njihovog nastanka.

Ostvareni prihodi od kapitalnih ulaganja mogu se pretežitim dijelom iskoristiti za ponovno ulaganje.

Financijski plan za petogodišnje razdoblje u kojem je uzeto u obzir kretanje obveza iz osiguranja ima za cilj izbjegavanje rizika likvidnosti Društva.

Tržišni rizici⁶⁶

Tržišni rizici također imaju važnu ulogu. Oni predstavljaju rizike od gubitka u portfelju vrijednosnih papira koji nastaju kao posljedica promjene cijena na tržištu. Tržišni rizici relevantni za Društvo su u pravilu valutni rizik, rizik promjene kamatne stope i rizik pada cijene dionica.

Rizik promjene kamatne stope

Društvo je ulaganjem u ukamative financijske instrumente izloženo riziku promjene kamatne stope.

Tablica 77 prikazuje profil kamatonosnih financijskih instrumenata na dan bilance.

	2014.		2013.	
	S fiksnom kamatom	S promjenjivom kamatom	S fiksnom kamatom	S promjenjivom kamatom
	tis. kn	tis. kn	tis. kn	tis. kn
Ukupno	2.694.736		2.508.468	
Obveznice	2.667.167		2.476.246	
Ulaganja koja se drže do dospijeća (HTM)	1.168.484		1.522.765	
Ulaganja raspoloživa za prodaju (AFS)	1.498.683		953.481	
Ulaganja po fer vrijednosti kroz račun dobiti i gubitka (FV P/L)				
Depoziti, zajmovi i potraživanja (LAR)	27.569		32.222	
Depoziti	5.258		8.888	
Zajmovi	22.311		23.333	

Tablica 77: Tržišni rizici. Rizik promjene kamatne stope

⁶⁶ Nazivaju se još i cjenovni rizici

Valutni rizik

Društvo vrši ulaganja u načelu u valutnoj i po mogućnosti ročnoj usklađenosti s preuzetim obvezama.

	Životna osiguranja				Neživotna osiguranja			
	Aktiva		Pasiva		Aktiva		Pasiva	
	Ukupno	Ulaganja(D) ⁶⁷	Ukupno	Tehničke pričuve (C) ⁶⁷	Ukupno	Ulaganja (D) ⁶⁷	Ukupno	Tehničke pričuve (C) ⁶⁷
	tis. kn	tis. kn	tis. kn	tis. kn	tis. kn	tis. kn	tis. kn	tis. kn
2014								
Ukupno	2.681.824	2.498.592	2.681.824	2.229.872	465.592	352.818	465.592	303.739
HRK	167.530	101.677	242.074		245.842	191.266	402.681	256.420
EUR	2.514.294	2.396.915	2.439.750	2.229.872	219.750	161.552	62.911	47.319
ostale valute								
2013.								
Ukupno	2.525.076	2.347.537	2.525.076	2.160.924	441.214	293.531	441.214	298.185
HRK	177.266	111.288	266.000		283.288	186.641	379.377	248.376
EUR	2.347.810	2.236.248	2.259.076	2.160.924	157.926	106.890	61.837	49.809
ostale valute								

Tablica 78: Tržišni rizici. Valutni rizik

Napomena

Ulaganja u zemljišta i građevinske objekte iskazana su isključivo u kunama.

Rizik pada cijene dionice

Kod ulaganja na tržišta dionica rizik se diversificira putem selekcije vrijednosnih papira specifičnih za pojedinu gospodarsku granu i regiju odnosno putem osnovne selekcije vrijednosnih papira. Osim toga, rizik bi se mogao dodatno smanjiti korištenjem derivativnih financijskih instrumenata. Društvo nadzire koncentraciju rizika u svom dioničkom portfelju prema regijama.

	2014.	2013.
	tis. kn	tis. kn
Ukupno	55.130	28.412
Republika Hrvatska	595	4.437
Zemlje članice Europske unije (bez RH)	34.591	17.978
Zemlje izvan Europske unije	19.943	5.998

Tablica 79: Tržišni rizici. Rizik pada cijene dionice

Ulaganja u vlasničke vrijednosne papire čine udjeli u fondovima a prikaz obuhvaća zemlje iz kojih dolaze važniji dionički portfelji pojedinih fondova (Tablica 79).

Rizična vrijednost (VaR)⁶⁸

Izloženost investicijskog portfelja nadređenom tržišnom riziku izračunava se na razini koncerna primjenom VaR-metode. Rizična vrijednost pokazatelj je kojim se mjeri maksimalni potencijalni gubitak jedne određene pozicije rizika s određenom vjerojatnošću unutar određenog vremenskog horizonta.

Izračun se vrši na osnovi podataka iz prošlosti i korelacije iz posljednjih pet kalendarskih godina. Na temelju tih podataka provode se Monte-Carlo-simulacije, kako bi se izmjerila izloženost riziku određenog portfelja.

U izračun su uključeni opcijski poslovi u skladu s kategorizacijom „underlyinga“ na koje su vezani.

Tablica 80 prikazuje pokazatelje rizične vrijednosti pri čemu su uzete u obzir različite razine pouzdanosti.

⁶⁷ Slovo u zagradi odnosi se na oznaku pozicije u shemi Bilance

⁶⁸ Value at Risk

	Razina pouzdanosti	Kamatni rizik	Dionički rizik	Diversifikacija ⁶⁹	Ukupno
		tis. kn	tis. kn	tis. kn	tis. kn
2014.					
Niska	95,0%	-10.670	-1.480	1.910	-10.241
Srednja	97,0%	-13.966	-1.764	2.183	-13.547
Visoka / obvezno se primjenjuje	99,5%	-23.675	-2.601	2.990	-23.286
2013.					
Niska	95,0%	-73.727	-6.862	7.129	-73.460
Srednja	97,0%	-101.177	-8.127	8.100	-101.204
Visoka / obvezno se primjenjuje	99,5%	-182.041	-11.853	10.961	-182.932

Tablica 80: Rizična vrijednost

Prikazana rizična vrijednost s razinom pouzdanosti od 99,5% daje statistički izračun tržišnog rizika pri vjerojatnosti nastupa tog rizika jednom u 200 godina. Ovaj maksimalni potencijalni rizik gubitka opisuje valjanost i kvalitetu odabrane strategije ulaganja.

Operativni rizici

Informacijska tehnologija i sustav računalne obrade podataka

Društvo je kao moderno društvo za osiguranje ovisno o učinkovitom funkcioniranju sustava računalne obrade podataka. Posljedice pogrešaka u poslovanju, programiranju i primjeni sustava računalne obrade podataka moraju se isključiti u najvećoj mogućoj mjeri. To se osigurava prvenstveno implementacijom infrastrukture koja je jedinstvena za cijeli koncern i brigom o sustavu iz središnjice.

U svrhu osiguranja vlastite računalne mreže od štetnih utjecaja izvana na razini koncerna je implementiran kompleksan koncept sigurnosti. Infrastrukturnim poboljšanjem koje je provedeno 2007. godine i prostornom odvojenosti lokalnog računovodstva i računovodstva koncerna rizik od uništenja odnosno neraspoloživosti informacijskog sustava značajno je smanjen. Istovremeno je kroz tehničku doradu postignuto dodatno poboljšanje učinkovitosti.

Radnici

Radnici Društva imaju temeljita stručna znanja stečena kroz naše strukturirane i modularno ustrojene programe edukacije i usavršavanja, te za nas kao društvo za pružanje financijskih usluga predstavljaju izrazito važan kapital. Kroz veliki broj internih edukacijskih programa u okviru suvremeno organiziranog Odjela za razvoj ljudskih resursa radnicima zaposlenima u prodaji i internim odjelima prenose se znanja specifična za pojedinačno radno mjesto kao i znanja koja nadilaze okvire pojedine struke.

⁶⁹ Učinak diversifikacije definira se kao razlika gubitaka kod promatranja ukupnog portfelja u odnosu na pojedinačno promatranje razreda imovine.

Izveštaj upravitelja matematičke pričuve i ovlaštenog aktuara

Izveštaj upravitelja matematičke pričuve

Izveštaj o ispravnosti obračuna matematike pričuve

Potvrđujem da je matematička pričuva *GRAWE HRVATSKA D.D.* na 31.12.2014. formirana u skladu s preuzetim obvezama Društva i izračunata u skladu s Pravilnikom o minimalnim standardima, načinu obračuna i mjerilima za matematičku pričuvu životnih osiguranja i drugih osiguranja za koja se obračunava matematička pričuva Hrvatske agencije za nadzor financijskih usluga.

Izveštaj o ulaganju matematičke pričuve

Potvrđujem da su sredstva matematičke pričuve na 31.12.2014. uložena u skladu s preuzetim obvezama *GRAWE HRVATSKA D.D.* te u skladu s člankom 122. i člankom 123. Zakona o osiguranju.

U Zagrebu, 10.2.2015.

Upraviteljica matematičke pričuve

mr. Valentina Car, prof.

Iz izvještaja ovlaštenog aktuara

Mišljenje aktuara o obračunu matematičke pričuve

Potvrđujem da je matematička pričuva *GRAWE HRVATSKA D.D.* na 31.12.2014. obračunata u skladu s važećim propisima i Pravilnikom o Minimalnim standardima, načinu obračuna i mjerilima za matematičku pričuvu životnih osiguranja i drugih osiguranja za koja se obračunava matematička pričuva te u skladu s načelima struke osiguranja i načelima aktuarske struke.

Bruto iznos matematičke pričuve životnih osiguranja na 31.12.2014. iznosi 2.210.732.244 kune od čega su 396.273 kune udio reosiguranja. Bruto iznos matematičke pričuve zdravstvenih osiguranja na 31.12.2014. iznosi 927.620 kuna od čega su 139.803 kune udio reosiguranja.

Bruto iznos posebne pričuve životnih osiguranja kod kojih ugovaratelj osiguranja preuzima investicijski rizik na 31.12.2014. iznosi 64.360.363 kune.

Mišljenje aktuara o obračunu prijenosne premije

Potvrđujem da su prijenosne premije *GRAWE HRVATSKA D.D.* na 31.12.2014. obračunate u skladu s Pravilnikom o minimalnim standardima, načinu obračuna i mjerilima za obračun pričuva za prijenosne premije, aktima Društva te načelima struke osiguranja i načelima aktuarske struke.

Pričuve za prijenosne premije dopunskih osiguranja uz osiguranje života na dan 31.12.2014. iznose 1.905.661 kunu, od čega udio osiguranja iznosi 307.781 kunu.

Bruto prijenosna premija u ostalim vrstama osiguranja na 31.12.2014. iznosi 70.709.994 kune, od čega su 6.780.933 kune udio reosiguranja. Od toga na zdravstvena osiguranja, za koja se ne obračunava matematička pričuva, otpada bruto pričuva za prijenosne premije od 374.927 kuna. Udio reosiguranja iznosi 81.805 kuna.

Mišljenje aktuara o pričuvama šteta

Potvrđujem da su pričuve šteta *GRAWE HRVATSKA D.D.* na 31.12.2014. izračunate s posebnim oprezom i u skladu s Pravilnikom o Minimalnim standardima, načinu obračuna i mjerilima za izračun pričuva šteta, aktima Društva te načelima struke osiguranja i načelima aktuarske struke.

Bruto pričuve šteta u skupini neživotnih osiguranja (bez pričuve šteta za nastale a neprijavljene štete) na 31.12.2014. iznose 176.202.343 kune. Od toga udio reosiguranja iznosi 33.983.780 kuna. Regresna potraživanja iznose 1.122.779 kuna.

Bruto pričuve šteta u skupini životnih osiguranja (bez pričuva šteta za nastale a neprijavljene štete) iznose 12.205.466 kuna, od čega su 82.616 kuna udio reosiguranja.

Ukupna pričuva šteta za nastale a neprijavljene štete iznosi u skupini neživotnih osiguranja 54.248.699 kuna (od toga 9.082.454 kune na teret reosiguravatelja) a u skupini životnih osiguranja 5.029.074 kune.

U Zagrebu, 4.2.2015.

Ovlaštena aktuarka

mr. Valentina Car, prof.

Mišljenje neovisnog revizora

Izvještaj dioničarima GRAWE Hrvatska d.d., Zagreb

Obavili smo reviziju priloženih financijskih izvještaja društva GRAWE Hrvatska d.d koji uključuju izvještaj o financijskom položaju (Bilanca) na 31. prosinca 2014., izvještaj o sveobuhvatnoj dobiti (Račun dobiti i gubitka), Izvještaj o novčanom toku i Izvještaj o promjenama kapitala, te Sažetak značajnih računovodstvenih politika i Bilješki uz financijske izvještaje.

Odgovornost Uprave za financijske izvještaje

Uprava je odgovorna za sastavljanje i objektivan i istinit prikaz ovih financijskih izvještaja u skladu s Međunarodnim standardima financijskog izvještavanja koji su usvojeni u Europskoj Uniji. Odgovornost Uprave uključuje nadalje utvrđivanje, vođenje, primjenu i održavanje internih kontrola relevantnih za sastavljanje i objektivan i istinit prikaz financijskih izvještaja bez materijalno značajnih grešaka koje mogu nastati kao posljedica prijevare ili pogreške, te odabir i primjenu odgovarajućih računovodstvenih politika, definiranje računovodstvenih procjena primjerenih postojećim okolnostima.

Odgovornost revizora

Naša je odgovornost izraziti mišljenje o ovim financijskim izvještajima na temelju obavljene revizije. Reviziju smo obavili sukladno Međunarodnim revizijskim standardima koji nalažu pridržavanje etičkih pravila, te planiranje i provođenje revizije kako bi se s razumnom mjerom sigurnosti utvrdilo da su financijski izvještaji bez materijalno značajnih grešaka.

Revizija uključuje provođenje procedura u svrhu pribavljanja revizijskih dokaza o iznosima i objavama u financijskim izvještajima. Odabir procedura ovisi o prosudbi revizora, uključujući i procjenu rizika materijalno značajnih grešaka u financijskim izvještajima koje mogu nastati kao posljedica prijevare ili pogreške. U procjenjivanju tih rizika, revizor razmatra interne kontrole relevantne za sastavljanje i objektivan prikaz financijskih izvještaja koje sastavlja Društvo u svrhu provođenja revizijskih procedura u skladu s postojećim okolnostima, a ne u svrhu izražavanja mišljenja o učinkovitosti internih kontrola Društva. Revizija isto tako uključuje ocjenu primijenjenih računovodstvenih politika, primjerenost računovodstvenih procjena koje je definirala Uprava, kao i ocjenu ukupnog prikaza financijskih izvještaja.

Uvjereni smo da su nam pribavljeni revizijski dokazi dostatni i čine odgovarajuću osnovu u svrhu izražavanja našeg mišljenja.

Osim toga, pročitali smo Godišnje izvješće Društva za godinu koja je završila na dan 31. prosinca 2014. godine kako bismo mogli izraziti mišljenje o sukladnosti godišnjeg izvješća s priloženim financijskim izvještajima Društva za godinu koja je završila na dan 31. prosinca 2014.

Mišljenje

Po našem mišljenju, priloženi financijski izvještaji daju istinit i fer prikaz financijskog položaja Društva na 31. prosinca 2014. godine, njegove financijske uspješnosti te njegovih novčanih tokova za godinu tada završenu, sukladno Međunarodnim standardima financijskog izvještavanja koji su usvojeni u Europskoj Uniji.

Ostali pravni i regulatorni zahtjevi

/i/ Na temelju Pravilnika Hrvatske agencije za nadzor financijskih usluga o obliku i sadržaju financijskih izvještaja društava za osiguranje i reosiguranje (NN 132/10, NN 39/12 „Pravilnik”), Uprava Društva je pripremila obrasce pod nazivom Izvještaj o financijskom položaju Društva na dan 31. prosinca 2014., Izvještaj o sveobuhvatnoj dobiti, Izvještaj o promjenama kapitala i Izvještaj o novčanom toku Društva za godinu koja je tada završila, zajedno s informacijama o usklađenu obrazaca s financijskim izvještajima Društva. Uprava Društva je odgovorna za pripremu tih obrazaca i informacija o usklađenju, te oni ne predstavljaju sastavni dio ovih financijskih izvještaja, već sadrže informacije koje zahtijeva Pravilnik. Financijske informacije u obrascima temelje se na financijskim izvještajima Društva pripremljenima u skladu s Međunarodnim standardima financijskog izvještavanja, te su prilagođene odredbama Pravilnika.

/ii/ Sukladno Zakonu o računovodstvu Uprava Društva je pripremila Godišnje izvješće. Za Godišnje izvješće odgovara Uprava Društva te ono sukladno računovodstvenim propisima važećima u Republici Hrvatskoj u 2014. godini ne predstavlja sastavni dio financijskih izvještaja, već je propisano Zakonom o računovodstvu. Naša odgovornost se odnosi na provođenje procedura koje smatramo potrebnim za donošenjem zaključka o tome da li su financijske informacije prikazane u Godišnjem izvješću usklađene sa revidiranim financijskim izvještajima.

Prema našem mišljenju, sukladno provedenim procedurama financijske informacije prikazane u Godišnjem izvješću su usklađene u svim značajnim odrednicama sa revidiranim financijskim izvještajima koji su pripremljeni u skladu s Međunarodnim standardima financijskog izvještavanja.

Ostala pitanja

Reviziju financijskih izvještaja za godinu završenu 31. prosinca 2013. godine obavio je drugi revizor koji je u svom izvješću izrazio pozitivno mišljenje o tim financijskim izvještajima.

U Zagrebu, 10.3.2015.

IB Interbilanz revizija d.o.o.

Mag. Marco Egger
direktor

Vedran Miloš, univ. spec. oec.
ovlašteni revizor

Izjava Uprave

Potvrđujemo prema našim najboljim saznanjima da godišnji financijski izvještaji *GRAWE HRVATSKA D.D.*, sastavljeni sukladno važećim propisima, prikazuju istinito financijski položaj, rezultate poslovanja i novčane tokove Društva, da Izvještaj Uprave prikazuje razvoj i rezultate poslovanja i položaj Društva na takav način da iz njega proizlazi istinit prikaz financijskog položaja, rezultata poslovanja i novčanih tokova Društva, te da opisuje značajne rizike i neizvjesnosti kojima je Društvo izloženo.

U Zagrebu, u veljači 2015.

Uprava

Igor Pureta, mag. ing., MBA
predsjednik Uprave

Mag. Gerald Gröstenberger, MBA
član Uprave

Nataša Kapetanović, dipl. ing.
članica Uprave

Popis kratica, slika i tablica

Kratice

AFS.....	available for sale (raspoloživo za prodaju)
FV P/L	fair value through profit and loss (po fer vrijednosti kroz račun dobiti i gubitka)
HTM.....	held to maturity (koji se drži do dospijeca)
MRS	Međunarodni računovodstveni standardi
IBNR.....	incurred, but not reported (nastale a neprijavljene štete)
MSFI.....	Međunarodni standardi financijskog izvještavanja
LAR.....	loans and receivables (zajmovi i potraživanja)
LAT.....	Liability adequacy test (test adekvatnosti obveza)
RBNS.....	reported, but not settled (prijavljene ali još neriješene štete)
URR.....	unexpired risk reserve (pričuva za neistekle rizike)

Slike

Slika 1: Udjeli na tržištu osiguranja u Republici Hrvatskoj (ukupna premija)	8
Slika 2: Tržišni udjeli u 2014. u životnim osiguranjima	9
Slika 3: Tržišni udjeli u 2014. u neživotnim osiguranjima	9

Tablice

Tablica 1: Tržište osiguranja u Republici Hrvatskoj i Grawe Hrvatska d.d. (zaračunata bruto premija) .	8
Tablica 2: Zaračunata bruto premija i zarađena bruto premija (s uračunatim ispravkom vrijednosti premije osiguranja i promjenom bruto pričuva prijenosnih premija); podjela u podskupine osiguranja prema internoj podjeli koja je u primjeni u koncernu.....	10
Tablica 3: Broj ugovora o osiguranju; podjela u podskupine osiguranja prema internoj podjeli koja je u primjeni u koncernu	10
Tablica 4: Izdaci za osigurane slučajeve. Podjela u podskupine osiguranja prema internoj podjeli koja je u primjeni u koncernu	11
Tablica 5: Saldo iz poslova reosiguranja	11
Tablica 6: Izdaci za obavljanje djelatnosti	11
Tablica 7: Pričuve za još nedodijeljene udjele u dobiti (dobit za sljedeću godinu i buduća razdoblja).	12
Tablica 8: Tehničke pričuve, neto	12
Tablica 9: Dobit i prijedlog Uprave o upotrebi dobiti	13
Tablica 10: Zemljišta i građevinski objekti koji služe za obavljanje djelatnosti (knjigovodstvena vrijednost i tržišna vrijednost)	41
Tablica 11: Zemljišta i građevinski objekti koji služe za obavljanje djelatnosti (kretanje)	41
Tablica 12: Zemljišta i građevinski objekti koji ne služe za obavljanje djelatnosti (knjigovodstvena vrijednost i tržišna vrijednost)	41
Tablica 13: Zemljišta i građevinski objekti koji ne služe za obavljanje djelatnosti (kretanje)	41
Tablica 14: Ulaganja koja se drže do dospelja (knjigovodstvena vrijednost i tržišna vrijednost)	42
Tablica 15: Ulaganja koja se drže do dospelja (kretanje)	42
Tablica 16: Ulaganja raspoloživa za prodaju.....	42
Tablica 17: Ulaganja raspoloživa za prodaju (kretanje).....	42
Tablica 18: Depoziti, zajmovi i potraživanja (u stavci Ostala ulaganja)	43
Tablica 19: Depoziti, zajmovi i potraživanja (u stavci Ostala ulaganja) (kretanje)	43
Tablica 20: Depoziti kod kreditnih institucija (rokovi dospelja).....	43
Tablica 21: Zajmovi (rokovi dospelja)	43
Tablica 22: Reklasifikacija financijskih instrumenata	45
Tablica 23: Potraživanja	47
Tablica 24: Potraživanja (rokovi dospelja)	48
Tablica 25: Novac u banci i blagajni.....	48
Tablica 26: Odgođena porezna imovina	49
Tablica 27: Isplata dobiti (dividendi) u izvještajnom razdoblju (od dobiti prethodnog obračunskog razdoblja).....	49
Tablica 28: Zarade po dionici	49
Tablica 29: Tehničke pričuve (osim Posebnih pričuva za osiguranje iz skupine životnih osiguranja) ...	50
Tablica 30: Matematička pričuva životnih osiguranja (kretanje)	51
Tablica 31: Pričuve šteta. Životna osiguranja (kretanje)	51
Tablica 32: Pričuva za još neriješene štete. Neživotna osiguranja (kretanje)	52

Tablica 33: Posebna pričuva osiguranja iz skupine životnih osiguranja kod kojih ugovaratelj osiguranja preuzima investicijski rizik.....	52
Tablica 34: Ostale obveze.....	53
Tablica 35: Položeni instrumenti osiguranja za obveze i potencijalne obveze	54
Tablica 36: Instrumenti osiguranja za potraživanja i potencijalna potraživanja	54
Tablica 37: Zarađene premije. Pregled	55
Tablica 38: Zarađene premije. Životna osiguranja	55
Tablica 39: Klasifikacija premije životnih osiguranja. Pojedinačno i grupno osiguranje	56
Tablica 40: Klasifikacija premije životnih osiguranja. Ugovori s jednokratnom uplatom premije i ugovori s obročnim plaćanjem premije	56
Tablica 41: Klasifikacija premije životnih osiguranja. Ugovori sa i bez sudjelovanja osiguranika u dobiti	56
Tablica 42: Zarađene premije (bruto). Neživotna osiguranja	57
Tablica 43: Prihodi od ulaganja u financijske instrumente i prihodi od ulaganja u zemljišta i građevinske objekte koji ne služe za obavljanje djelatnosti. Pregled	58
Tablica 44: Prihodi od ulaganja u financijske instrumente i ulaganja u zemljišta i građevinske objekte koji ne služe za obavljanje djelatnosti. Analitički prikaz.....	58
Tablica 45: Prihodi od ostalih ulaganja. Analitički prikaz	59
Tablica 46: Troškovi ulaganja u financijske instrumente i ulaganja u zemljišta i građevinske objekte koji ne služe za obavljanje djelatnosti. Pregled.....	59
Tablica 47: Troškovi ulaganja u financijske instrumente i ulaganja u zemljišta i građevinske objekte koji ne služe za obavljanje djelatnosti. Analitički prikaz.....	60
Tablica 48: Troškovi ostalih ulaganja. Analitički prikaz	60
Tablica 49: Financijski rezultat ulaganja prema izvoru sredstava	61
Tablica 50: Financijski rezultat ulaganja matematičke pričuve osiguranja	61
Tablica 51: Izdaci za osigurane slučajeve. Pregled	62
Tablica 52: Izdaci za osigurane slučajeve. Životna osiguranja.....	62
Tablica 53: Izdaci za osigurane slučajeve. Neživotna osiguranja	63
Tablica 54: Promjena matematičke pričuve i ostalih tehničkih pričuva.....	64
Tablica 55: Udio promjena deviznog tečaja u povećanju matematičke pričuve osiguranja.....	64
Tablica 56: Izdaci za obavljanje djelatnosti. Pregled	66
Tablica 57: Izdaci za obavljanje djelatnosti. Životna osiguranja.....	67
Tablica 58: Izdaci za obavljanje djelatnosti. Neživotna osiguranja	68
Tablica 59: Plaće, porezi i doprinosi iz i na plaće	69
Tablica 60: Naknade za usluge savjetovanja i reviziju godišnjih financijskih izvještaja od strane revizorskog društva	69
Tablica 61: Kvota šteta, kvota troškova i kombinirana kvota. Na bazi bruto iznosa.....	69
Tablica 62: Ostali osigurateljno-tehnički prihodi, neto od reosiguranja	70
Tablica 63: Trošak poreza na dobit	71
Tablica 64: Otvorena potraživanja, obveze na dan bilance i rashodi i prihodi iz transakcija s povezanim društvima u izvještajnoj godini.....	73
Tablica 65: Obveze po osnovi poslova reosiguranja s povezanim društvima (kretanje)	74
Tablica 66: Rashodi i prihodi iz transakcija po osnovi poslova reosiguranja s povezanim društvima u izvještajnoj godini.....	74
Tablica 67: Otvorena potraživanja, obveze na dan bilance i rashodi i prihodi iz transakcija s povezanim osobama u izvještajnoj godini	75
Tablica 68: Adekvatnost kapitala	77

Tablica 69: Ulaganja imovine za pokriće matematičke pričuve	78
Tablica 70: Ulaganja imovine za pokriće tehničke pričuve kod vrsta osiguranja za koje je nužno oblikovati matematičku priču. Traženo pokriće matematičke pričuve.	78
Tablica 71: Pregled ulaganja imovine za pokriće tehničke pričuve kod vrsta rizika za koje je nužno oblikovati matematičku priču. Ročna usklađenost.....	79
Tablica 72: Pregled ulaganja imovine za pokriće tehničke pričuve osim matematičke pričuve	79
Tablica 73: Pregled ulaganja imovine za pokriće tehničke pričuve osim matematičke pričuve. Traženo pokriće tehničke pričuve osim matematičke pričuve.....	80
Tablica 74: Pregled ulaganja imovine za pokriće tehničke pričuve osim matematičke pričuve. Ročna usklađenost	80
Tablica 75: Kreditni rizik. Ukupna izloženost riziku nenaplativosti	83
Tablica 76: Kreditni rizik. Bonitet.....	84
Tablica 77: Tržišni rizici. Rizik promjene kamatne stope	85
Tablica 78: Tržišni rizici. Valutni rizik	86
Tablica 79: Tržišni rizici. Rizik pada cijene dionice.....	86
Tablica 80: Rizična vrijednost	87

